

JARDIM

BigMat
A LOJA PROFISSIONAL DA CONSTRUÇÃO

A ILUSÃO DE VIVER AO AR LIVRE

DÊ AO SEU JARDIM
UM TOQUE
DE PERSONALIDADE

IDEIAS-CHAVE
PARA
ESCOLHER
A MELHOR
RELVA
ARTIFICIAL

COMO
ACERTAR COM
A SUA
CHURRASQUEIRA



99,95€

CONJUNTO DUBAI

Aço e textileno preto. 2 sofás individuais 60 x 62,5 x 78 cm.
+ sofá duplo 107 x 62,5 x 78 cm. + mesa de café 90 x 50 x 41 cm.
5394772

Big
PREÇO



199€

CONJUNTO NEW NEO

Composto por: 1 mesa, 4 cadeiras
e 1 guarda-sol.

5395030. CONJUNTO MESA NEO + GUARDA-SOL NEO

Vidro temperado com orifício preto
para o guarda-sol. Com manivela.
Guarda-sol sem inclinação.
Pé não incluído. Tecido de poliéster.
Cor cinzenta. Medidas: 90 x 70 cm.

59€

5393074. CADEIRA CINZENTA MULTIPOSICÕES NEW NEO

Dobrável. Textileno cinzento-escuro.
Medidas: 55 x 71 x 102 cm.

35€

Big
PREÇO



1 135€



2

PREÇO
587€ **48'92**
euros
MES
em 12 meses TAEG 0%

*Mediante cartão BigMat. Contrato crédito pessoal, PVPR de 12 prestações de 48,92 €, TAN de 0% e TAEG de 0%. Condições válidas de 9 de Março de 2020 até 31 de Agosto de 2020. Informe-se no Santander Consumer.



3 215€



4 149€

1 CONJUNTO BARCELONA

Composto por: 1 mesa e 4 cadeiras.

5393127. MESA BARCELONA BRONZE. Mesa redonda de Ø80 cm. x 72 cm. Tampo da mesa de vidro. **40€**

5393128. CADEIRA BARCELONA BRONZE. Cadeira com estrutura de aço, cor castanho-mate e assento de tecido textíleno castanho-escuro. Medidas: 57 x 60 x 84,5 mm. **23,75€**

2 CONJUNTO ALUMÍNIO BAROSE

Composto por: 1 mesa e 6 cadeiras.

5376737. MESA DE ALUMÍNIO EXTENSÍVEL BAROSE ANTRACITE. Medidas: 150/200 x 90 x 72 cm. **299€**

5388356. CADEIRA DE ALUMÍNIO HORIZON. Estrutura de alumínio e textíleno. Removedor de ruídos nas pernas. **48€**

3 CONJUNTO NEW RUSTIC HAITI

Composto por: 1 mesa e 6 cadeiras.

5382398 MESA NEW RUSTIC HAITI CASTANHA.

Parte superior de vidro temperado. Med: 150 x 90 x 72 cm. **65,30€**

5390705 CADEIRA NEW RUSTIC HAITI EMPILHÁVEL BEGE.

Cadeira com textíleno bege-escuro. Med: 56 x 71 x 95 cm. **24,95€**

4 CONJUNTO MALMO

Composto por: 1 mesa e 2 cadeiras.

5390618. MESA DOBRÁVEL MALMO. Ferro cor cinzento-carvão.

Com tampo de aço liso. Medidas: 60 x 60 x 74 cm. **59€**

5390619. CADEIRA DOBRÁVEL OSLO.

Ferro cor cinzento-carvão. Med: 39 x 37,5 x 85,5 cm. **45€**

5 CONJUNTO DIANA

Composto por: 1 mesa e 4 cadeiras.

5388363. MESA DIANA BRANCA. Tampo de MDF lacado branco-brilhante. Pés de metal. Medidas: 120 x 80 x 76 cm. **118,95€**

5390651. CADEIRA INÊS NEGRA. Cadeira de ABS preto e pés de madeira de faia. Med: 47 x 55 x 81 cm. Também disponível em cor branca, consulte o preço e a disponibilidade na sua loja. **32€**

6 CONJUNTO SULAM

Composto por: 1 mesa e 4 cadeiras.

5376739. MESA SULAM Ø90 CINZENTO-GRAFITE. Redonda.

Estrutura de aço. Vidro temperado 5 mm. **61,95€**

5392178. NOVA CADEIRA SULAM 3 ANTRACITE.

Estrutura de aço. Textíleno. Cor antracite. **32€**

7 CONJUNTO MOSAICO BERNA

Composto por: 1 mesa e 4 cadeiras.

5388268. MESA MOSAICO BERNA Ø90 BRONZE. Redonda

Estrutura de aço. Tampo de cimento com mosaico. **144,95€**

5388271. CADEIRA DE AÇO DAMASCO 3 BRONZE ESCURO.

Estrutura de aço e entrançado em huteix redondo 13 mm.

Medidas: 78 x 64 x 55 cm. **25,50€**

8 CONJUNTO STUTTGART

Composto por: 1 mesa, 2 cadeiras e estante.

5390631. MESA STUTTGART MOSAICO CASTANHA.

Mesa de tubo de aço e tampo de mosaico natural.

Medidas: Ø70 x 77 cm. **64,95€**

5390632. CADEIRA STUTTGART COM MOSAICO CASTANHA.

Ferro fundido com assento em mosaico natural. Dobrável.

Medidas: 39 x 39 x 92 cm. **44,95€**

5390633. ESTANTE STUTTGART. Ferro com mosaico de pedra.

3 níveis. Cor castanha. Med: 32 x 58 x 125 cm. **69,95€**



5

246,95€



6 189,95€



7 246,95€



8 224,80€

SEMPRE AO SEU SERVIÇO

BigMat

• **LEVAMOS A SUA COMPRA A CASA**

Pergunte o preço

• **PREPARAMOS PARA SI UM PROJETO DE DECORAÇÃO**

Telefone e reserve agora

• **DAMOS APOIO QUANTO À SUA REMODELAÇÃO**

Pergunte-nos diretamente

• **INSTALAMOS QUALQUER PRODUTO QUE COMPRE**

Peça-nos um orçamento, também pode financiar a instalação com o EU REABILITO

• **PODEMOS OBTER QUALQUER PRODUTO DE CONSTRUÇÃO, REMODELAÇÃO OU BRICOLAGEM**
Solicite-nos





1 325€

CONJUNTO NEW ANTIQUE Composto por: 1 mesa e 6 cadeiras.

MESA NEW ANTIQUE THAI BEGE

Mesa retangular de tubo de aço com tampo de segurança. Vidro temperado e orifício para guarda-sol. **91€** 5388505

CADEIRA NEW ANTIQUE THAI BEGE

Cadeira empilhável de tubo de aço cor chocolate e assento em rotim sintético cor bege. Medidas: 55 x 62 x 94 cm. **39€** 5390709



3 249€

CONJUNTO LONGUE TARIFA CASTANHO

Resina. Tratamento UV da resistência ao sol e sem descoloração. 2 cadeiras individuais 71 x 69 x 79 cm., 1 sofá 120 x 69 x 79 cm. e 1 mesa 77 x 55 x 40 cm. Almofadas incluídas. **5378048**



2 199€

CONJUNTO RATTAN MATILDE ANTRACITE

Design rotim/vime sintético. Resistente aos raios UV. Inclui 4 almofadas removíveis e laváveis. 1 sofá de 121 x 65 x 75 h, 2 cadeiras individuais de 61 x 65 x 75 h e mesa de 589 x 58 x 41 h. Tudo desmontado. **5394960**



4 299€

CONJUNTO CORFU LOUNGE GRAFITE

Design rattan plano de 7 mm. Inclui almofadas confortáveis no assento e encosto ergonómico para maior comodidade. 2 cadeiras individuais 75 x 70 x 79 cm., 1 sofá 128 x 70 x 79 cm. e 1 mesa 77 x 57 x 42 cm. **5394959**



5 345€

CONJUNTO DE ALUMÍNIO MODELO ANKARA

1 sofá 127 x 70 x 74 cm., 2 sofás individuais 70 x 70 x 74 cm. e 1 mesa com tampo de vidro de 80 x 50 x 38 cm. realizado em alumínio. Almofadas incluídas, estrutura de cor antracite e tecido cinzento-acrílico. **5393080**



6

PREÇO **705€**
58,75€ euros **BigMat**
em 12 meses TAE 0%

*Mediante cartão BigMat. Contrato crédito pessoal, PVPR de 12 prestações de 58,75 €, TAN de 0% e TAEG de 0%. Condições válidas de 9 de Março de 2020 até 31 de Agosto de 2020. Informe-se no Santander Consumer.

CONJUNTO SEVILLA Composto por: 1 mesa e 4 cadeiras.

CADEIRA DE CORDA MODELO SEVILLA

Estrutura de ferro preto. Tecido de corda. Medidas: 63 x 57 x 85 cm. Cor cinzenta. **70€** 5392820

MESA MOSAICO SEVILLA PARA EXTERIOR

Mesa FSC100 com pés de madeira. Tampo com mosaico de pedras de 2,5 cm. Med: 90 x 180 x 76 cm. **425€** 5392819



7 139€

CONJUNTO RIO

Composto por: 1 mesa e 2 cadeiras. Corpo de rattan duplo plano de 7 mm e pés de metal. **5394958**



8A 89€

8B 58,95€

8A. CADEIRA PUFF AZUL

Medidas: 120 x 88 x 72 cm. Também disponível em cor toupeira, consulte o preço e a disponibilidade na sua loja. **5390620**

8B. BANCO PUFF AZUL

Medidas: 63 x 88 x 36 cm. Também disponível em cor toupeira, consulte o preço e a disponibilidade na sua loja. **5390622**



9A 29,95€

9B 51,95€

Tecido de base 100% algodão, enchimento 100% poliéster.

9A. ALMOFADA DE PALETE DE COR AZUL (ENCOSTO) **5390636**

9B. ALMOFADA DE PALETE DE COR AZUL (ASSENTO) **5390635**

SUGESTÕES PARA TRANSFORMAR O SEU TERRAÇO OU JARDIM NUM OÁSIS DE RELAX

A **BigMat** irá ajudá-lo com algumas sugestões sobre como transformar o seu terraço ou jardim num ambiente relaxante, confortável e funcional.

CRIE UM AMBIENTE ÚNICO

O terraço é para mostrar, por isso, escolha móveis elegantes que também sejam confortáveis. Não se esqueça de que deseja passar uma boa parte do seu tempo livre sem sair de lá.



CONFORTO

Devemos ter em conta a **criação de espaços confortáveis que proporcionam bem-estar**. Puffes, redes, cadeiras, guarda-sóis são peças indispensáveis para criar um ambiente único. Combine elementos simples, como móveis de madeira personalizados, uma cadeira suspensa e almofadas.

Os materiais que recomendamos para os seus móveis de terraço são o **bambu, a madeira, o vime e as fibras naturais**. Além disso, se quiser dar um toque vintage ao seu terraço, pode utilizar móveis de ferro ou ferro forjado.

CADEIRA BOLONHA. PÁGINA 5 / 5390630

ILUMINAÇÃO EXTERIOR

Para **aproveitar ao máximo o seu terraço à noite**, não se esqueça de o **iluminar bem** com algumas lanternas, grinaldas de luz e velas, que além de iluminarem, ajudam-no a criar um ambiente mágico.

Para a **zona das refeições**, é conveniente **aumentar o número de focos**, para poder desfrutar do jantar sem esforçar os olhos.

Nas **zonas de repouso**, como em sofás ou redes, pode optar por uma **luz mais tênue**, à base de tochas de jardim, grinaldas de luzes como as que referimos ou lâmpadas de baixa intensidade.

BALIZA DE LED SOLAR DE JARDIM
PÁGINA 16 / 5390645

MUITO VERDE

As **plantas naturais e artificiais** proporcionam-lhe um toque especial e, por conseguinte, é importante utilizá-las nos **recantos mais estratégicos**, pois **conferem mais naturalidade ao ambiente**.

Se optar pelas naturais, deve ter em conta que é necessário regá-las, podá-las e adubá-las. A outra opção para dar um toque verde ao seu ambiente é a relva e as plantas artificiais.

COSTELA-DE-ADÃO DE PLÁSTICO EM VASO.
PÁGINA 25 / 5392532

PLANTAS DE TERRAÇO

Se tiver um terraço, seja grande ou pequeno, também **pode incluir plantas naturais e criar essa ligação entre o ambiente e a natureza**. Deixa entrar as plantas de exterior de todas as formas possíveis: em vasos grandes ou pequenos, no chão, em móveis, penduradas na parede ou na forma de jardim vertical. Não ter um jardim não o impede de lhe dar aquele toque na criação do seu ambiente único.

VASO DE BARRO PAREDE. PÁGINA 23 / 5388413

REGA PARA PLANTAS OU JARDIM

É necessário adaptar e distribuir bem a rega, **especialmente** para certas plantas, de acordo com a sua localização e a época do ano. Além disso, as flores não devem molhar-se, pois podem estragar-se. É melhor regar logo de manhã e no fim da tarde, que é quando há menos calor e o terreno mantém-se húmido, devendo regar pelo menos duas vezes por semana.

A **rega manual é a rega mais comum** que existe, especialmente pela sua simplicidade. Basta apenas uma mangueira, um par de ligações e, por vezes, um terminal. Caso não queira fazê-lo manualmente, existem outros tipos de rega, como a rega por gotejamento, por aspersão, rega enterrada, rega automática, entre outras.

MANGUEIRA PROFISSIONAL BIGMAT NTS.
PÁGINA 30 / 5380437

PODA

A forma mais simples de **fazer com que as plantas não adquiram uma forma desorganizada** nem cresçam apenas para um lado consiste em apará-las para impedir o seu crescimento. Uma das formas de o fazer é aparar as pontas dos caules para ajudar os rebentos laterais a crescer e, quando os rebentos novos estiverem a crescer, terá de cortar as pontas para obter os novos pontos de crescimento. Isto fará com que a planta tenha uma forma mais atrativa.

TESOURA DE UMA MÃO, BIGORNA CURVA. PÁGINA 26 / 5376062

ADUBO

As plantas do jardim devem receber adubo pelo menos uma vez por ano. Na **BigMat**, temos também vários tipos de produtos para que as suas plantas cresçam saudáveis. Obviamente, lembre-se de que, dependendo do tipo de planta, deve comprar um tipo de adubo ou outro para enriquecer as plantas, e de realizar uma ligeira rega.

ADUBO LÍQUIDO UNIVERSAL. PÁGINA 22 / 5378076

Big
PREÇO

19,95€ CAMA DE REDE BRANCA
FSC100% COM BARRA DE
MADEIRA DE BÉTULA

Cor branca. Med: 100 x 200 cm. Também disponível em cinzento, consulte o preço e a disponibilidade na sua loja. 5390628



58,95€

GUARDA-SOL
EXCÊNTRICO
COM MANIVELA
MARBELLA BEGE

Medida: 300 x 48 x 8 cm.
Não inclui pé.
5382391



1 310,95€



**Big
PREÇO**

2 99,95€



3 149€



4 56,95€

1

CONJUNTO BANGOR

Composto por:

1 mesa e 6 cadeiras.

5373650 Cadeira de madeira dobrável com braços Samba. Cor red balau. **37€**

5373647 Mesa retangular dobrável Bangor. Medidas: 150 x 85 cm. **88,95€**

2

CONJUNTO SAMBA

Composto por:

1 mesa e 2 cadeiras.

5373649 Mesa de madeira dobrável.

Cor red balau. Med: 70 x 70 x 74 cm. **40,95€**

5373648 Cadeira de madeira dobrável mod.

Samba. Cor red balau. **29,50€**

3

ESPREGUIÇADEIRA PISCINA SAMBA.

Cor red balau.

Medidas: 202 x 70 x 32 cm. 5375108

4

CADEIRA DE BALOIÇO 3 LUGARES MONTECARLO

Em tubo de aço. Suporta peso aproximado de 220 kg. Medidas: 170 x 110 x 153 cm.

5376556

5

CADEIRA DE BALOIÇO 3 LUGARES NEW MÓNACO BEGE

Tubo de aço chocolate. Tecido do toldo de 160 g de poliéster cinzento impermeável. Assento em 2x1 textileno bege. Suporta peso aproximado de 250 kg. Med: 170 x 110 x 153 cm. Disponível a partir de 1 de maio de 2020 até final do folheto 5394771

6

CADEIRA DE BALOIÇO 4 LUGARES NEW MÂRSELHA CINZENTA CONVERTÍVEL EM CAMA.

Tubos de aço. Assento de tecido de fibra cinzento. Inclui 2 porta-copos e 2 almofadas. Med: 230 x 120 x 164 cm. Disponível a partir de 1 de maio de 2020 até final do folheto. 5394770

7

CADEIRA PENDENTE BOLONHA DE VIME SINTÉTICO

Estrutura em preto-mate. Inclui duas almofadas em cinzento-escuro 100% poliéster. Med: 95 x 195 cm. 5390630

8

CADEIRA BOLONHA DOIS LUGARES DE VIME SINTÉTICO

Estrutura de aço preto-mate. Inclui almofada cor cinzenta. 5392540



5 99€

Disponível a partir de 1 de maio de 2020 até final do folheto.



6 195€

Disponível a partir de 1 de maio de 2020 até final do folheto.



7 219€



8 395€



Big
PREÇO

1 77,79€



5B 25,95€

5A 9,95€



2 57,95€



3 299€



4 29,95€



6 29,95€

Big
PREÇO



7 18,95€

8 10,95€

9 13,95€

1 CONJUNTO MONOBLOCK BRANCO
Composto por: 1 mesa e 4 cadeiras.
5388161 Cadeira monoblock encosto alto branca 11,95€
Resina. Empilhável com proteção contra o sol. Med: 87,5 x 45 x 44 cm.
Também disponível em verde e wengué, consulte o preço e a disponibilidade na sua loja.
5388158 Mesa oval 30,19€
Resina. Pés amovíveis, reguláveis em altura. Fornecida desmontada.
Med: 130 x 90 x 72 cm. Também disponível em verde e wengué, consulte o preço e a disponibilidade na sua loja.

2 CONJUNTO MONOBLOCK WENGUÉ
Composto por: 1 mesa e 4 cadeiras.
5380627 Cadeira monoblock encosto baixo wengué. 7,99€
Polipropileno, 53 x 52,8 x 82,7cm. Empilhável. Proteção contra raios UV.
Também disponível em cor branca e verde, consulte o preço e a disponibilidade na sua loja.
5380623 Mesa redonda Ø90 cm. 25,99€
Resina em cor wengué. Pés amovíveis regulável em altura.
Med: 130 x 90 x 72 cm. Também disponível em cor branca e verde, consulte o preço e a disponibilidade na sua loja.

3 MESA SYMPHONY EXTENSÍVEL CASTANHA
Pés e margem superior em rotim. Centro com efeito madeira. Dobradiças de alumínio para abertura e reforço da estrutura. Inclui até 3 extensões, o que permite abrir a mesa de 1,60 a 3,20 m de comprimento. 5378950

4 BANCO DOBRÁVEL RESINA/AÇO YALE
Polietileno e estrutura de aço. 183 x 30 x 43 cm. 5392859

5A. MESA AUXILIAR Ø50 BRANCA
Mesa circular com três pés de apoio. 50 x 50 x 39 cm. 5388166
5B. MULTIPOSIÇÕES RESINA BRANCA
Espregueadeira de 4 posições e dobrável. 109 x 47,5 x 42 cm. 5388163

6 MESA DOBRÁVEL RESINA/AÇO FUNNY
Auxiliar de polietileno e aço. 180 x 75 x 74 cm. 5381044

7 CADEIRA DOBRÁVEL BRANCA STANFORD
Polietileno e estrutura de aço. 88 x 45 x 50 cm. 5382739

8 CADEIRA MONOBLOCO PIREO BRANCA
Polipropileno injetado e encosto baixo. 55 x 55 x 87,5 cm. 5373755

9 CADEIRA GARROTXA BRANCA
Polipropileno injetado. Proteção UV. 43,6 x 52 x 89 cm. 5390884

1 ARCA STORER PLUS CAPACIDADE 842 L
Para exteriores, 2 portas dianteiras. Abertura da tampa vertical. Resistente aos raios UV. Cor: cinzento e tampa antracite. Material PP. Medidas: 129,5 x 74,5 x 111 cm. 5392867

2 ARMÁRIO URBANO PARA VASSOURAS 2 PORTAS
PVC. 3 prateleiras. Fecho com cadeado. As prateleiras suportam até 15 kg. Medida: 65 x 38 x 178 cm. Cor: cinzento/cinzento-pálido. 5388129

3 ARMÁRIO URBANO DE 3 PORTAS
PVC. 4 prateleiras. Fundo antiestagnação. As prateleiras suportam até 15 kg. Fecho com cadeado. Medidas: 97 x 38 x 178 cm. Cor: cinzento/cinzento-pálido. 5388131

4 CONJUNTO DE MÓVEL BAIXO + ARMÁRIO DE 2 PORTAS. PVC. Conjunto composto por móvel de 2 portas com 1 prateleira + armário de 2 portas com 3 prateleiras. Medidas: 65 x 38 x 94 x 178 cm. 5388175

5 ESTANTE DE 5 PRATELEIRAS
Montagem fácil sem ferramentas. Peso máximo por prateleira de 50 kg. Medidas: 80 x 40 x 180 H. 5378141

6 BAÚ SANTORINI PLUS ANTRACITE CAP. 560 L
Baú para exterior com almofada. Assento para 2 pessoas. Pistões pneumáticos. Decoração de vime. Medidas: 148 x 72 x 65 cm. 5394949

7 BAÚ COMFY ESTILO MADEIRA CAP. 270 L
Baú de armazenamento exterior. 100% polipropileno reciclável. Medidas: 117 x 45 x 58 cm. 5393126



2 69,95€

1 125€



4 84,95€

Big
PREÇO



3 98,95€



5 29,95€



6 149€



7 34,95€

Big
PREÇO



1 449,95€



2 212,95€



3 107,95€



4 125,95€

1

CONJUNTO DESSA

Composto por: 1 mesa e 6 cadeiras.

5388242 Cadeira Ona chocolate **45€**

Cadeira com braços. Estrutura e assento injetados em polipropileno. Empilhável. Proteção contra raios UV.

5388244 Mesa Dessa chocolate **179,95€**

Tampo e pés injetados em polipropileno. Estrutura de aço zincado pintado por pulverização no forno testado de acordo com os regulamentos anticorrosão.

Medidas: 160 x 90 x 74 cm.

2

CONJUNTO ELEGANTE ANTRACITA

Composto por: 1 mesa e 6 cadeiras.

5394805 Cadeira Miranda rotim antracite **19€**

Tecnopolímero + fibra de vidro. 48x57,5x82,5 cm.

5393007 Mesa Elegante rotim antracite **98,95€**

Tecnopolímero + fibra de vidro. 150x90x72 cm.

3

CONJUNTO OVAL CHOCOLATE

Composto por: 1 mesa e 4 cadeiras.

5394810 Mesa oval chocolate **44,95€**

Desmontável de estrutura forte. 140 x 90 cm.

5394811 Cadeira monoblock chocolate **10,50€**

Resina. Encosto baixo, empilhável. 79,5x45,5x42 cm.

4

CONJUNTO ELEGANTE WENGUÉ

Composto por: 1 mesa e 4 cadeiras.

5394807 Cadeira Miranda rotim **19€**

Resina imitação de rotim, empilhável, proteção contra raios UV, tecnopolímero com fibra de vidro. Medida: 48 x 57,5 x 82,5 cm.

5394808 Mesa Elegante rotim **49,95€**

Resina. Estrutura forte, com barras de reforço. Resistente aos raios UV. Tecnopolímero com fibra de vidro. Medida: 80 x 80 x 72 cm.

5

CONJUNTO COLOR TAUPE

Composto por: 1 mesa e 4 cadeiras.

5394809 Cadeira Miranda rotim taupe **19€**

Cadeira de resina imitação rotim. Empilhável, proteção contra raios UV. 48 x 57,5 x 82,5 cm.

5393003 Mesa anti-insetos taupe **125€**

Resina. Estrutura forte. Resistente aos raios UV. Com tratamento anti-insetos, afugenta moscas e mosquitos. Medidas: 150 x 90 x 72 cm.

6

CONJUNTO NOA

Composto por: 1 mesa e 4 cadeiras

5391025 Mesa Noa estrutura branca e tampo chocolate **156,30€**

Mesa com tampo e pés injetados em polipropileno. Medida: 160 x 90 x 74 cm.

5391026 Cadeira Wind c/braços branca **38,95€**

Cadeira injetada em PP. Proteção UV. Medida: 58,8 x 54,6 x 78,4 cm.

7

CONJUNTO BALTIMORE

Composto por: 1 mesa e 4 cadeiras.

5380724 Cadeira Ibiza grafite **22€**

Empilhável com acabamento liso.

5395029 Mesa Baltimore grafite **87,95€**

Mesa com tampo com textura efeito mate. Preparada para colocar um guarda-sol no centro.

8

CADEIRA IOWA CHOCOLATE COM ALMOFADA

Cadeira de polipropileno injetado, design rattan. Proteção contra raios UV. Almofada incluída.

Medida: 62x 60 x 89 cm.

5378165



5 239€



6 390€



7 175,95€



8

56,95€





1
34,95€



5 45€

Big
PREÇO



6 99€



2
34,95€




7 69€



*Mediante cartão BigMat. Contrato crédito pessoal, PVPR de 12 prestações de 124,58 €, TAN de 0% e TAEG de 0%. Condições válidas de 9 de Março de 2020 até 31 de Agosto de 2020. Informe-se no Santander Consumer.

PREÇO
1.495€ 124'58 euros em 12 meses TAEG 0%



3 194,95€



9 129€

Big
PREÇO



11 235,95€



4
59,95€



12 49,95€

Big
PREÇO



14 69,95€

1. GUARDA-SOL REDONDO COM MANIVELA MODELO CARTAGENA BEGE. 300 x 38 cm. Também disponível em cor verde, consulte o preço e a disponibilidade na sua loja. Não inclui pé. 5382392

2. GUARDA-SOL RETANGULAR COM MANIVELA CALETA BEGE. 300 x 200 x 38 cm. Também disponível em cor verde, consulte o preço e a disponibilidade na sua loja. Não inclui pé. 5388207

3. GUARDA-SOL EXCÊNTRICO COM MANIVELA CONIL BEGE. Med: 300 x 300 cm. com 8 varetas, barra castanha-mate, rotação a 360°, tecido de poliéster 200 g. Não inclui pé. 5382390

4. GUARDA-SOL MADEIRA LUX BEGE
Guarda-sol redondo. 300 x 48 cm. Não inclui pé. 5390813

5. ALPENDRE ATLANTA PRETO. PVC e policarbonato transparente 5,00 mm. Med. 80 x 150 cm. Também disponível em 240 x 100 cm., consulte o preço e a disponibilidade na sua loja. 5388073

6. ALPENDRE TURIA PRATA. Aço galvanizado e policarbonato transparente de 2,7 mm. 100 x 150 cm. 5388075

7. ALPENDRE RUSTICA AZAHARA PRETO
Aço galvanizado e policarbonato transp. de 5 mm 100x150 cm. 5388076

8. GARAGEM METÁLICA DAKOTA. Garagem metálica para ext. fabricada de painéis de chapa de aço galvanizado. Porta de alumínio. Frente enrolável e uma porta lateral rebatível. Fechadura incluída. 338 x 512 x 243 cm. (17,31 m²), interior 330 x 501 cm. Disponível a partir de 1 de maio de 2020 até final do folheto. 5394950

9. TOLDO MANUAL BW13000S BEGE
2,95 x 2 m., têxtil de 280 g. e barra frontal de alumínio. Também disponível em 3,95 x 2,5 m. e motorizados, consulte o preço e a disponibilidade na sua loja. 5388062

10. ABRIGO RESINA HIGH STORA WAY ANTRACITE
PP. 2 portas frontais. Fundo antiestagnação com vão. Resistente aos raios UV. Vol. 1670 L Cor: cinzento e tampa antracite. 130 x 75,6 x 206,2 cm. 5392868

11. ABRIGO METAL GALVANIZADO
Chapa galvanizada para exterior. Garantia de 10 anos. (2,77 m²). Medidas: 202 x 137 x 189 cm. 5380794

12. GAZEBO AZUL E RISCAS BRANCAS/AZUIS 3 x 3 m. Gazebo desmontável. Tubo de aço. Tecido 140 g/m² de poliéster. Toldo azul, lados às riscas brancas e azuis. 5390686

13. GAZEBO DE AÇO E POLIETILENO BRANCO 3 x 3 m. Gazebo desmontável. Tubos de aço. Tecido: 100 g PE. Cor branca. 5390685

14. GAZEBO DOBRÁVEL VERDE E LATERAIS ÀS RISCAS BRANCAS/VERDES 3 x 3 m. Gazebo dobrável, tubo de aço. Tecido impermeável 160 g de poliéster 5392922

A MADEIRA volta ao natural



**Big
PREÇO**

1 1,95€



2 44,95€



3 79,95€



5 25,95€



6 5,45€



8 21,95€



9 39,95€



4 19,95€




7 4,35€



10 19,95€



11 145€



12 285€



13



PREÇO
795€
66'25
euros
mes
em 12 meses TAEG 0%
BigMat

*Mediante cartão BigMat. Contrato crédito pessoal, PVPR de 12 prestações de 66,25 €, TAN de 0% e TAEG de 0%. Condições válidas de 9 de Março de 2020 até 31 de Agosto de 2020. Informe-se no Santander Consumer.

1. ESTRADO DE PINHO LARA. De madeira de pinho, tratamento em autoclave III. Tábuas ranhuradas. 40 x 40 cm. Ep 24 mm. 5374845

2. HORTO EM ESCADA ANGELIC GEOTÊXTEL
Madeira de pinho selvagem, tratamento em autoclave III verde. Divisão de espaços, saco de geotêxtil incluído. Montagem por encaixe. Medidas: 100 x 80 x 36 cm. 5394936

3. HORTO BASIL GEOTÊXTEL E 9 DIVISÕES 575 L.
Madeira de pinho selvagem, tratamento em autoclave III verde, divisão de espaços, saco de geotêxtil incluído. Montagem por encaixe. Medidas: 140 x 140 x 40 cm. 5394936

4. CERCA MUSTANG 180 x 80 cm.
Pinho tratado, tratamento em autoclave. Tábua 15 x 90 mm. 5374869

5. CERCA MUSTANG 180 x 100 cm. CASTANHA
Pinho tratado, tratamento em autoclave. Esp 15 mm. 5392971

6. CERCA ENROLÁVEL SILOUX
Pinho tratado enrolável. Autoclave III. Pinho verde. Esp. 25 mm. Medidas: Ø5 x 20 x 180 cm. 5374871

7. MINICERCA RANHURADA, 28/45 x 110 cm. RIPAS 14 x 65 mm. Cerca fixa de pinho tratado, com 2 ripas para pregar. Autoclave III. Pinho verde. Ripas planas e lisas. Enviada montada. Medidas: 40 x 40 x 27 cm. 5394913

8. JARDINEIRA RÚSTICA QUADRADA COM GEOTÊXTEL 30 L. Madeira de pinho selvagem, tratamento em autoclave III verde, saco de geotêxtil incluído, asas resistentes. Enviada montada. Medidas: 40 x 40 x 27 cm. 5394913

9. JARDINEIRA RÚSTICA RETANGULAR COM GEOTÊXTEL 63 L. Madeira de pinho selvagem, tratamento em autoclave III verde, saco de geotêxtil incluído, asas resistentes. Enviada montada. Medidas: 80 x 40 x 27 cm. 5394914

10. PAINEL NATURA ESP. ESTRUTURA 20 mm. Autoclave III verde. Medidas: 90 x 180 cm. 5390598

11. MESA MARJOLAINE PIQUENIQUE BANCOS REBATÍVEIS
Cap. 6 pessoas. 180 x 170 x h75 cm. 5383509

12. PÉRGULA SALIENTE ETRETA
Pérgula saliente de 12 m² (4x3), pinho tratado. Autoclave III. Pinho verde. Com 9 vigas e 3 postes de 9 x 9 cm. 5376595

13. CARPOT DE MADEIRA ENZO PARA AUTOMÓVEL. Coberto para automóvel. Postes 11,5 x 11,5 cm. Cobertura do telhado de policarbonato cinzento. Autoclave III castanho. Medidas: 304 x 512 cm. 5394920

JOGOS DE JARDIM

para se divertirem como crianças

2 64,95€

Big
PREÇO



1 265€



5 35€



3 125€



4 170€



6 36,95€



8 5,95€



415€ PREÇO
34'58 euros
em 12 meses TAEG 0%
BigMat

*Mediante cartão BigMat. Contrato crédito pessoal, PVPR de 12 prestações de 34,58 €, TAN de 0% e TAEG de 0%. Condições válidas de 9 de Março de 2020 até 31 de Agosto de 2020. Informe-se no Santander Consumer.

7



9 93,75€

10 24,95€



1. CABANA HEIDI COM BANCO

Madeira tratada em autoclave III, especial exterior. 164 x 123 x 158 cm. 5380599

2. BALOIÇO ALLEGRO INDIVIDUAL METAL

Baloio de metal com 1 banco. Ideal para terraço ou pequeno jardim. Aconselhável para crianças entre os 3 e 8 anos. 5392961

3. BALOIÇO ELIROU 2 BANCOS +1 CAVALINHO

Estrutura metálica em tubo de D50/40 pintado. Medidas: 266 x 213 x 225 cm. 5392960

4. ESCORREGA GUIA HALVAR. Metal e plástico. Escorrega Trigano com onda e rampa de 2,63 m de comprimento. Aconselhável para crianças entre os 3 e 12 anos. 5394862

5. MESA DE MADEIRA PARA PIQUENIQUE. Para crianças, com bancos integrados. Medidas: 91 x 90 x 57 cm. 5392964

6. HORTO INFANTIL MARGUERITE. Horto de pinho tratado. Autoclave III. Pinho verde. Inclui geotêxtil. Inclui ardósia, letreiros e 2 formas para colar (tomate e cenoura). Medidas: 40 x 50 x 46 cm. 5378639

7. CABANA INFANTIL ELEVADA MARIA. Madeira de pinho selvagem. Tratamento em autoclave III verde, fixação para o solo incluída. Capacidade 3 crianças (idades 3/12 anos). Peso máximo 50 kg. Fornecida em painéis. Tinta não incluída. Medidas: 170 x 151 x 215 cm., altura da plataforma 50 cm. 5394919

8. CADEIRA INFANTIL MINI AZUL. Empilhável, injetada em polipropileno. Medidas: 38 x 38 x 53 cm. Também disponível em cor branca, azul e vermelha, consulte o preço e a disponibilidade na sua loja. 5373764

9. CONJUNTO JAN. Composto por: 1 mesa e 4 cadeiras.

9A. MESA INFANTIL JAN COM FOLHA DESENHÁVEL: Superfície para desenhar com marcadores apagáveis. Med: 69,7x59,7x45 cm. Também disponível em cor laranja, verde-lima e azul-celeste, consulte o preço e a disponibilidade na sua loja.. 5391030 **29,95€**

9B. CADEIRA INFANTIL JAN GATO: Cadeira injetada em polipropileno. Forma de gato. Med: 38,6 x 38 x 59,5 cm. Também disponível em cor laranja, verde-lima e azul-celeste, consulte o preço e a disponibilidade na sua loja. 5391034 **15,95€**

10. CARRINHO DE MÃO JARDIM PARA CRIANÇAS

Carrinho de mão de metal para crianças. Medidas: 50 x 13 x 39 cm. 5382820

1 **53,95€**



2 **173€**



**Big
PREÇO**

3 **135,99€**



310€ 4



5 **229€**



*Mediante cartão BigMat.
Contrato crédito pessoal,
PVPR de 12 prestações de
45,42 €, TAN de 0% e TAEG
de 0%. Condições válidas
de 9 de Março de 2020 até
31 de Agosto de 2020.
Informe-se no Santander
Consumer.

PREÇO
545€ **45'42**
euros
em 12 meses TAEG 0% **BigMat**

1

GRELHADOR COM BRASEIRO

Medidas: 58 L x 34 P x 24 A cm. 5382549

2

CHURRASQUEIRA A GÁS CHAPA L

2 queimadores de aço aluminizado. Ignição Piezo.
Chapa de aço esmaltado. Pegas laterais. Porta-espátula.
Medidas: 76,4 x 49,7 x 28,4 cm. 5390818

3

CHURRASQUEIRA A GÁS XPERT 100

2 queimadores de aço aluminizado. Ignição piezo.
Grelha cromada. 2 mesas laterais dobráveis. Opção de motor para
assar. Tampo de aço estampado. 2 rodas. Tela frontal.
Medidas: 98 x 48 x 124 cm. 5388499

4

CHURRASQUEIRA A GÁS 3 SERIES

LBD. 3 queimadores de aço inoxidável. Chapa/grelha
de aço esmaltado. Sistema Insta Clean™ para facilitar
a limpeza na máquina de lavar loiça. Ignição piezo.
Opção de motor para assar. Termómetro. Mesas
laterais dobráveis. Tela frontal com tabuleiro integrado.
Medidas: 143,8 x 65,8 x 141,5 cm. 5390827

5

CHURRASQUEIRA A GÁS/PEDRA DE LAVA XPERT 200 LS ROCKY

2 queimadores de aço aluminizado. Ignição piezo. Grelha
de ferro fundido. Compatível com pedra de lava. 1 mesa
lateral dobrável e outra com fogão lateral. Tampo de aço
estampado. Termómetro. 2 rodas. Tela frontal de aço com
tabuleiro integrado. Medidas: 80 x 40 x 33,5 cm.
5388501

6

CHURRASQUEIRA A GÁS 4 SERIES CLASSIC LS PLUS DARK DUAL HEAT

Churrasqueira BIZONA. 2 temperaturas de assado indep.
Tampo de aço reforçado com 2 termómetros diferentes.
4 queimadores em aço inoxidável. Grelha/chapa reversível
em ferro fundido. Medidas: 89 x 65,5 x 50,5 cm.
5393134

7

CHURRASQUEIRA DE PELLETS SMOKE FIRE 24'PLUG F

Churrasqueira pellets concebida para cozinhar a altas
e baixas temperaturas. A temperatura mantém-se.
2 grandes áreas de cozedura.

8

CHURRASQUEIRA CARVÃO ORIGINAL

KETTLE. Função forno, cuba e tampa de aço vitrificado,
10 anos de garantia, válvula de ventilação, grelha de aço
cromado, termómetro integrado, prato coletor de cinzas
de alumínio. Diâmetro de 57 cm. 5390817

9

CHURRASQUEIRA A GÁS ATTITUDE

2100 LX. 2 queimadores com tecnologia chama azul
de aço aluminizado. A chapa/grelha é de ferro fundido
esmaltado mate. Sistema Insta Clean™ e termómetros
integrados. 5394798

10

CONJUNTO PARA ACENDIMENTO + 2 kg BRIQUETES+3 PASTILHAS ACENDALHAS BRANCAS

Acendedor rápido para carvão vegetal para qualquer
churrasqueira. 5392874

11

CARVÃO VEGETAL WONDER EM BRIQUETES 3 kg

Produto isento de carvão e pós, que não produz faíscas,
com calor elevado e facilidade de ignição. 5391181

12

GRELHA DUPLA ZINCADA

Zincada com pega dupla e peça de fixação. Pés de
apoio nas extremidades. Grelha dupla 30 x 35 cm.
5393059



7 **1.395€**



8 **185€**



9 **499€**

10 **32,95€**



**Big
PREÇO**

11 **2,99€**



12 **12,95€**



PRINCIPAIS CARACTERÍSTICAS DAS CHURRASQUEIRAS TRADICIONAIS

Uma churrasqueira é o complemento perfeito para o seu jardim, o lugar onde pode reunir-se com amigos ou família. Na BigMat falamos-lhe um pouco mais sobre as churrasqueiras tradicionais e as suas principais características.



CARVÃO VEGETAL WONDER. PÁGINA 11 5391181



**Big
PREÇO**

129€

CHURRASQUEIRA EVORA COM GRELHA

Churrasqueira adequada para carvão e lenha. Material de betão cinzento com tijolo amarelo. Grelha incluída. 5394716



VANTAGENS

DURABILIDADE

São fabricadas com um material duradouro, como tijolo, betão ou pedra.

FÁCEIS DE LIMPAR

Não requerem demasiada manutenção.

MUITO CÓMODAS

Estará sempre montada e preparada para acender o fogo a qualquer momento.

PRACTICAS

Utilize combustíveis fáceis de encontrar, como carvão ou lenha.

DESVANTAGENS

Se a quiser com o seu próprio design, não será uma tarefa fácil.

Geralmente tem um preço mais elevado do que uma churrasqueira em kit (montável).

Não a poderá desmontar nem alterar facilmente.

Mantenha uma distância de segurança de pelo menos 1,5 metros entre a sua churrasqueira e qualquer outro objeto moradia, vegetação... para evitar possíveis incêndios.

Também é importante ter um ponto de luz nas proximidades, para ter boa visibilidade quando preparar churrascos noturnos.

TIPO DE MATERIAIS

Normalmente, as churrasqueiras tradicionais são fabricadas com **materiais resistentes e de vários tipos**, e os materiais mais comuns para a sua construção são o **tijolo, betão ou pedra**.

As churrasqueiras tradicionais, de tijolo ou cimento oferecem a possibilidade de instalar módulos ou peças complementares que aumentam as suas funcionalidades, assim como também permitem criar um espaço complementar para armazenar lenha ou carvão.

TIPO DE CHURRASQUEIRAS

COM CHAMINÉ

Este tipo de churrasqueira **canaliza mais ar, ajuda a criar melhor combustão e facilita a condução do fumo**, o que faz com que o momento de cozinhar seja totalmente confortável e o fumo não esteja constantemente a atingir-nos no rosto enquanto cozinhamos.

SEM CHAMINÉ

Por outro lado, com a churrasqueira tradicional sem campânula, **consegue ter uma melhor visibilidade dos alimentos que está a preparar, pois não existem barreiras que a impeçam**. É por este motivo que se cozinham muito melhor os pratos, mas o fumo pode ser bastante irritante.

ONDE A INSTALAR?

Evite instalá-la perto de portas ou janelas, especialmente, a churrasqueira sem campânula. Se for uma churrasqueira com campânula, que canaliza e dirige o fumo, não haverá problema.



15,95€

KIT UNIVERSAL DE ACESSÓRIOS DE MADEIRA PARA CHURRASQUEIRA

Inclui espátula, garfo e pinça. Cabos de madeira de bambu, corpo de aço inoxidável. 5394799



375€ CHURRASQUEIRA BIGMAT SESIMBRA COM BRASEIRO


Churrasqueira adequada para carvão e lenha. Material de betão cinzento com tijolo amarelo e tijolo refratário. Inclui braseiro e 2 minibancadas. 5394721

**NOSSAS
CHURRASQUEIRAS
SÃO FABRICADAS EM PORTUGAL**





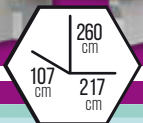
1 **335€**



8

PREÇO
1.525€
 127'08 euros
 em 12 meses TAEG 0%
 BigMat

*Mediante cartão BigMat. Contrato crédito pessoal, PVPR de 12 prestações de 127,08 €, TAN de 0% e TAEG de 0%. Condições válidas de 9 de Março de 2020 até 31 de Agosto de 2020. Informe-se no Santander Consumer.



9 **595€**



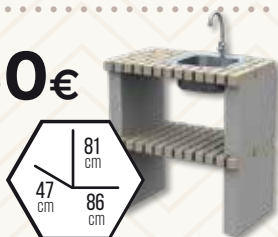
2 **325€**




3 **165€**




4 **230€**



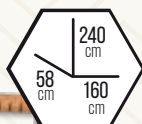
5 **399€**



6 **660€**



7 **465€**



1 CHURRASQUEIRA BIGMAT SESIMBRA COM BRASEIRO. Churrasqueira adequada para carvão e lenha. Material de betão cinzento com tijolo amarelo e tijolo refratário. Braseiro incluído. 5394720

2 CHURRASQUEIRA ALVOR COM BRASEIRO Churrasqueira adequada para carvão e lenha. Inclui braseiro e grelh. 5388484

3 MÓDULO MESA CHURRASQUEIRA ALVOR Módulo independente que serve como mesa da churrasqueira. 5388485

4 MÓDULO LAVA-LOIÇA CHURRASQUEIRA ALVOR. Módulo opcional lava-loiça e torneira para churrasqueira ALVOR. 5388486

5 FORNO FCB100 COM TERMÓMETRO Betão preto e tijolo. Inclui kit de reparação antifissuras, termómetro e caixa de madeira para protecção. 5380783

6 FORNO FPIZZA 120 COM TERMÓMETRO Betão preto e tijolo. Termómetro incluído. 5381304

7 CHURRASQUEIRA BIGMAT SESIMBRA COM BRASEIRO + BANCADA Churrasqueira adequada para carvão e lenha. Material de betão cinzento com tijolo amarelo e tijolo refratário. Inclui braseiro e bancada lateral. 5394722

8 MÓDULO FORNO E CHURRASQUEIRA CFC100. Conjunto de churrasqueira com forno. Adequado para carvão e lenha. Inclui grelha e braseiro. 5378673

9 CHURRASQUEIRA BIGMAT SESIMBRA COM BRASEIRO + LAVA-LOIÇA + TORN Churrasqueira grande com bancadas laterais. Adequada para carvão e lenha. Inclui braseiro e grelha. 5394723

10 CHURRASQUEIRA BIGMAT SESIMBRA COM BRASEIRO + 2 BANCADAS Churrasqueira adequada para carvão e lenha. Com 2 bancadas laterais. Inclui braseiro e grelha. 5394724

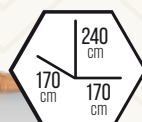
11 CHURRASQUEIRA OBIDOS COM GRELHA Churrasqueira adequada para carvão e lenha. Grelha incluída. 5394718

12 CHURRASQUEIRA OBIDOS COM GRELHA + LAVA-LOIÇA + TORNEIRA Churrasqueira de tijolo e cimento adequada para carvão e lenha. Com uma bancada lateral. Grelha incluída. 5394719

13 CHURRASQUEIRA FAFE COM C/BRASEIRO + 2 BANCADAS + LAVA-LOIÇA Churrasqueira grande com 2 bancadas laterais. Com lava-loiça e torneira. Adequada para carvão e lenha. Grelha incluída. 5394727



10 **535€**

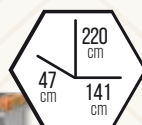


11

245€

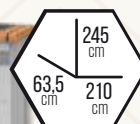


12 **395€**



13

645€



NOSSAS CHURRASQUEIRAS SÃO FABRICADAS EM PORTUGAL

ILUMINAÇÃO DE JARDIM

faz o seu jardim brilhar



1. APLIQUE EXTERIOR LED OVAL BRANCO 18W

* 4.000K luz dia 1.300 lúmenes. Med. 23 x 10,5 cm. 25.000 horas. 5394998

2. APLIQUE EXTERIOR LED CIRCULAR BRANCO 18 W

* 4.000K luz dia 1.300 lúmenes. Med. Ø21 x 5,7 cm. 25.000 horas. 5394999

3. APLIQUE EXTERIOR IP65 LED OVAL BRANCO 9W

* 4.000K luz dia 810 lúmenes. Med. 22 x 12 x 6 cm. 25.000 horas. 5395000

4. APLIQUE EXTERIOR LED CIRCULAR BRANCO 12W

* 4.000K luz dia 1.080 lúmenes, IP65. Med: Ø20x19x7cm. 25.000 h. 5395001

5. APLIQUE EXTERIOR LED COM SENSOR BRANCO 10W

* Con sensor (ângulo sensor 140°). 50 LED distancia máxima sensor 9 m. Detector ajustable.

5A. 5395002 (4000K) 750 LÚMENES 16,95€

5B. 5395003 (6400K) 750 LÚMENES 16,95€

6. APLIQUE SOLAR COM SENSOR CORES PRETO/

BRANCO 1,5W. * 220 lúmenes recarregáveis. Tempo de recarga 5 a 6 horas. Sensor de presença (2 6 m). Iluminação dianteira 6000K (abertura 120°) e traseira 4000K. Para uso em interiores/exteriores. 8 horas aprox. 5395004 / 5395005

7. APLIQUE DE PAREDE INOX UTRECHT

1 x 20W. * 1 x 20W, 230V. Aço inoxidável com lâmpada LED incluída. IP44. 5382792

8. PÉ INOX UTRECHT

* 1 x 20W, 230V. Aço inoxidável com lâmpada LED incluída. IP44. 5382794

9. APLIQUE DE MURO INOX UTRECHT

* 1 x 20W, 230V. Aço inoxidável com lâmpada LED incluída. IP44. 5382793

10. APLIQUE DE PAREDE INOX CALGARY

* 1 x 60W, 230V. Aço inoxidável e vidro com lâmpada LED incluída. IP44 5382795

11. APLIQUE DE PAREDE ANTRACITE CALGARY

* 1 x 60W, 230V. Aço inoxidável e vidro com lâmpada LED incluída. IP44. 5382796

12. APLIQUE DE PAREDE INOX CALGARY LED

* 1 x 3, 5W. Inox de metal e material sintético. IP44. 5382789

ILUMINAÇÃO DE JARDIM

momentos de inspiração




2
17,75€



3
17,95€



1
17,75€



5
17,95€



4
17,95€



6
19,95€



7
19,95€



8
19,95€

1. APLIQUE ASCENDENTE DE PAREDE PRETO CREEK. * 1 x 60W 230V. Preto de alumínio e material sintético. IP44. 5380971

2. APLIQUE DESCENDENTE DE PAREDE PRETO CREEK. * 1 x 60W 230V. Preto de alumínio e material sintético. IP44. 5380968

3. APLIQUE DE MURO PRETO CREEK
* 1 x 60W 230V. Preto de alumínio e material sintético. IP44. 5380969

4. APLIQUE DE PAREDE PRETO CREEK
* 1 x 60W 230V. Preto de alumínio e material sintético. IP44. 5380967

5. APLIQUE SUSPENSO PRETO CREEK
* 1 x 60W 230V. Preto de alumínio e material sintético. IP44. 5380970

6. APLIQUE DE PAREDE ASCENDENTE PRETO PEKING. * 1 x 60W, 230V. Preto de alumínio e vidro. Lâmpada não incluída. IP44. 5380989

7. APLIQUE DE PAREDE DESCENDENTE PRETO PEKING. * 1 x 60W, 230V. Aplique de parede preto de alumínio e vidro. Lâmpada não incluída. IP44. 5380990

8. APLIQUE DE PAREDE DESCENDENTE LIMA
* Aplique de parede preto. IP44. 5393240

9. BALIZA SOLAR SIENA
* Aço inoxidável, 1 LED branco. Medidas: 47 x 235 mm. 5393225

10. APLIQUE SOLAR RANA
* Material plástico. 15 lúmenes, 1 LED, luz branca quente, bateria recarregável de 3,7V 450 mAh 14500. Medidas: 110 x 49 x 160 mm. 5393228

11. MINITOCHA SOLAR JIVE
* Material plástico. 1 LED quente com efeito de chama (cintilação). Medidas: 61 x 61 x 377 mm. 5393226

12. LUMINÁRIA SOLAR GUIA SKYE
* Material plástico. 15 lúmenes, luz quente. Com tecnologia solar inteligente, 8 horas de luz solar 365 dias por ano. Medidas: 120 x 120 x 420 mm. 5395038

13. BALIZA SOLAR FILAMENTO SAINT-TROPEZ
* Material plástico. 1 LED quente em forma de filamento, 5 lúmenes. Medidas: 420 x Ø120 mm. 5395039

14. FOCO SOLAR LUNAR
* Material plástico. 1 LED de tom suave, 50 lúmenes. Med. incluindo altura da estaca 12,7 x 9 x 37 cm. (comprimento x largura x altura). 5395040

* Os produtos não incluem a taxa REEE.



9
1,95€



10
12€



11
4,55€



12
11€



13
4,55€



14
19,95€



1 39,95€



5 3,95€

6 1,59€



7 2,89€

8 12,95€



2 99,95€

1 GRINALDA EXT. COM LÂMPADAS LED
Longitud 15 m. 5390606

2 CANDEIEIRO TRIPÉ PRETO COM ABAJUR EM CONE. Candeeiro com pé preto, tela e abajur em cone branco. Tela Ø40 x 30 cm. Altura total 150 cm. Tripé de 60 cm. Lâmpada não incluída. Também disponível com pé branco, consulte o preço e a disponibilidade na sua loja. 5390609

3 BUXO EM BOLA ARTIFICIAL
Ø22 cm. Também disponível com outras medidas (Ø 26/36 cm). Consulte o preço e a disponibilidade na sua loja. 5390617

4 LED LÂMPADAS REDONDAS COLORIDAS PARA EXTERIOR
5392528

5 BALIZA DE LED MOSAICO SOLAR 4 CORES EXTERIOR
Piqueta solar. Cores: amarelo, roxo, verde e azul. Med: 39 cm. Estaca incluída, 1x pilhas AA de 600mAh. 1 painel solar amorfo. 5390647

6 BALIZA DE LED SOLAR DE JARDIM PARA EXTERIOR
Piqueta solar. Med: 36 cm. Cor: branco-frio. Também disponível em branco quente, consulte o preço e a disponibilidade na sua loja. 5390645

7 BALIZA SOLAR AÇO/ EXTERIOR BRANCO FRIO
Piqueta solar. Também disponível em luz quente, consulte o preço e a disponibilidade na sua loja. 5392557

8 LANTERNA LED COM CHAMA PARA EXTERIOR
Lanterna LED branca com efeito chama. 5392563

9 FONTE EM FORMA DE VASO PARA EXTERIOR
Cor bege. Cabo até à ficha 10 m. Med: 52 x 52 x 126 cm. 5392553

10 CORUJA ESPANTA-PÁSSAROS CABEÇA ROTATIVA
A cabeça roda com o vento. Olhos refletores. Não necessita de pilhas. Resistente aos raios UV. Medida: 41 x 16 x 16 cm. 5393252

11 FONTE DE MADEIRA DE ABETO
Com 3 níveis, para exterior. Acabamento de madeira castanho-escuro e taças de PVC. Cabo com ficha 10 m. IP44, Med. D56x103 cm. (unidades limitadas) 5390648

12 FONTE LED CUBO DE ZINCO EXTERIOR
Cor cinzenta. LED branco quente. Cabo com ficha 10 m. Medida: Ø18 x 55 cm. 5390650



9 325€



10 12,95€




12 46,95€



11 222€



4 19,95€



1. ESPREGUIÇADEIRA MODELO ANTUÉRPIA CINZENTO. Aço. Reclinável. Barras de aço cinzento-mate. Textileno 2x1 cinzento-escuro. Med: 169 x 65 x 94 cm. **5388509**

2. CADEIRA FIXA ENCOSTO ALTO
Alumínio fibrelino. Cor azul. Med: 89 x 60 x 57 cm. **5391036**

3. CADEIRA/CAMA PRAIA
Fibrelino com pega de alumínio. Cor azul. Med: 82 x 65 x 62 cm. **5391035**

4. CAMA DE ALUMÍNIO SEM MOLAS FIBRELINE. Cor azul. Med: 30 x 67 x 191 cm. **5391037**

5. CADEIRA DE PRAIA DE ALUMÍNIO MULTIPOSIÇÕES. Cadeira 5 posições. Alumínio e fibrelino. Medida volume 90 x 64 x 20 cm. **5394791**

6. CADEIRA RELAX ALUMÍNIO MULTIPOSIÇÕES. Cadeira relax 5 posições. Alumínio e fibrelino. Med. volume 102 x 65 x 13 cm. **5394792**

7. CADEIRA RELAX ACOLCHOADA
Aço lacado em branco. 5 posições. Acolchoado 1,5 cm. Tubo D18 mm. Med. aberta: 110 x 60 x 80 cm. **5382454**

8. CAMA DE REDE ACOLCHOADA
Aço lacado em branco. Acolchoado 1,5 cm. Tubo D18 mm. Medida aberta: 100 x 60 x 66 cm. **5382455**

9. CADEIRA FIXA ACOLCHOADA
Aço lacado em branco. Acolchoado 1,5 cm. Tubo D18 mm. Medida aberta: 94 x 60 x 60 cm. **5382456**

10. CONJUNTO GANTE 2 ESPREGUIÇADEIRAS + 1 MESA. 2 espreguiçadeiras de aço e alumínio, tecido 2 x 1 textileno azul. Reclinável. Med: 156 x 60 x 89 cm. 1 mesa quadrada de alumínio. Cor branca. Medidas: 30 x 30 x 29,5 cm. **5390710**

11. ESPREGUIÇADEIRA RECLINÁVEL 5 POSIÇÕES MASTER BRANCA
Espreguiçadeira empilhável com estrutura de polipropileno. Rodas nos pés traseiros. Proteção UV. Medidas: 47 x 63 x 188 cm. **5388241**

12. CAMA DE POSIÇÕES C/ RODAS E ALMOFADA ÀS RISCAS BRANCAS/AZUIS. 4 posições. Dobragem completa. Inclui rodas nos pés traseiros e almofada a combinar. Resina de cor branca. Medidas: 195x67,5x33 cm **5380817**

13. ESPREGUIÇADEIRA RECLINÁVEL JAIPUR GRAFITE. Rattan plano de 7 mm. 4 posições. Sistema de drenagem da água na parte de trás do encosto. Pode ser desmontada para facilitar a arrumação. Medidas: 187 x 58 x 29 cm. **5394957**

14. ESPREGUIÇADEIRA ACQUA AREIA
Polipropileno e fibra de vidro. Cor branca. Textileno fio duplo. Empilhável. Proteção UV. Rodas nos pés traseiros. Inclui porta-copos. 4 posições. Med: 35 x 73 x 190 cm. Também disponível em azul, consulte o preço e a disponibilidade na sua loja. **5388239**

15. ESPREGUIÇADEIRA DAYTONA CASTANHO-CHOCOLATE, COM ALMOFADA
Resina e design entrançado cor chocolate. Com encosto regulável. Medidas: 22 x 65 x 195 cm. **5378050**





1 59,95€



2 945€



3A 224,95€



4 325€



5 595€

1 PISCINA EASY SET C/DEPURADORA 1250L/H.
Piscina desmontável Intex com aro insuflável. Cap. 2.419 L. de água.
Med: 244 x 76 cm. Tempo de montagem 10 minutos. **5383494**

2 PISCINA DE AÇO BRANCO OVALADA
550 x 366 cm. ALTURA 120 cm. Dep. Skimmer filtrante
3,6 m³/h 93 w. Escada de 8 degraus lacada. Parede de aço lacado e
fecho com fila dupla de parafusos. Revestim. de PVC com tratamento
contra raios UV 100 nas laterais e 38/100 na base. Um contraforte de
cada lado. Volume 19.000 litros. **5389245**

3 PISCINA DE AÇO BRANCO CIRCULAR
ALTURA 90 cm.
Parede de metal: espessura 0,3 mm, aço galvanizado por imersão
a quente, tinta branca. Forro azul e liso 22/100. Escada de aço
galvaniz. 2x2 degraus de plástico antiderrapante. Filtro de cartucho.

3A. Ø300 cm. 5393247. 224,95€

3B. Ø360 cm. 5393248. 249,95€

4 PISCINA DE AÇO IMITAÇÃO PEDRA CIRCULAR
Ø360 cm. ALTURA 105 cm.
De metal imitação pedra. Parede de metal, espessura 0,3 mm aço
galvaniz. a quente. Forro azul liso 22/100. Escada de aço galvanizado
2 x 3 degraus de plástico. Filtro de cartucho 2m³/h. **5394953**

5 PISCINA CIRCULAR DE AÇO COM COLUNAS
320 x 120 cm. Cartucho filtrante de 3m³/h sem skimmer. Escada
lacada com 8 degraus. Estrutura de aço lacado. Espessura 38/100
Forro de PVC Espessura 30-38/100. **5378291**

6 PISCINA DE AÇO BRANCO OVALADA
500 x 366 cm. ALTURA 120 cm.
Depuradora Monoblock 300 com skimmer. Escada de 8 degraus
lacada. Revestim. PVC com tratamento contra raios UV de espessura 30/100
nas laterais e 38/100 na base. Parede de aço lacado e fecho com fila
dupla de parafusos. Um contraforte de cada lado. **5389246**

7 PISCINA DE AÇO BRANCA REDONDA
Ø350 cm. 120 cm. COM COLUNAS
Dep. Skimmer filtrante 3,6 m³/h 93 w. Escada de 8 degraus
lacada. Estrutura de aço lacado. Espessura 38/100 Forro
de PVC Espessura 30-38/100. **5381294**

8 PISCINA DE AÇO BRANCO CIRCULAR Ø460 cm.
120 cm. Dep. Skimmer filtrante 3,6 m³/h 93 w. Escada de 8 degraus
lacada. Estrutura de aço lacado e fecho com fila dupla de parafusos.
Revestimento de PVC com tratamento contra raios UV de espessura
30-38/100. Volume de 18.000 L. Também disponível com outras med.,
consulte o preço e a disponibilidade na sua loja. **5381305**

9 PISCINA DE AÇO BRANCO OVALADA
Ø640 x 366 cm. ALTURA 120 cm.
Depuradora Monoblock 300 com skimmer. Escada de 8 degraus
lacada. Parede de aço lacado e fecho com fila dupla de parafusos. Revest. de
PVC com tratamento contra raios UV de espessura 30/100 nas laterais
e 38/100 na base. 2 contrafortes de cada lado. Vol. 25.000 L. **5379641**

10 SPA INSUFLÁVEL AURORA Ø180 x 70 cm.
Material de PVC reforçado com 6 camadas e acabamento ríncorante
cinzento-fumado. Temp. máx. 42 °C. Cap. 4 pessoas. **5391671**

11 ESCADA PISCINA NORMAL. Aço inoxidável de 43x1,2 mm.
Com encaixes de fixação e suportes de apoio. Tomada de terra.

11A. 3 DEGRAUS 5394981. 159€

11B. 4 DEGRAUS 5388757. 174€

12 CHUVEIRO SOLAR
Grande quantidade de água quente durante todo o dia. Torneiras de
água quente e fria. Corpo do chuveiro de PVC. Instalação fácil e muito
rápida. **5378651**

12A. RETO 20 L. 5378651

12B. CURVO 23 L. 5379634

13 CHUVEIRO GRACE 25 L. AZUL
Chuveiro solar. Corpo de polietileno de alta densidade. Monocomando
seletor. Lava-pés incluído. Pulverizador ajustável. Sistema firme de
fixação ao solo. **5394983**

7 649€



*Mediante cartão BigMat. Contrato crédito
pessoal, PVPR de 12 prestações de 62,42 €,
TAN de 0% e TAEG de 0%. Condições válidas
de 9 de Março de 2020 até 31 de Agosto de
2020. Informe-se no Santander Consumer.

PREÇO
749€
62'42
euros
em 12 meses TAEG 0%



9 1.150€



10 550€



11A 159€



12A 99€



12B 115€



13 185€

PREÇO
975€
81'25
euros
em 12 meses TAEG 0%



* Mediante cartão BigMat. Contrato crédito pessoal, PVPR de 12 prestações de
81,25 €, TAN de 0% e TAEG de 0%. Condições válidas de 9 de Março de 2020
até 31 de Agosto de 2020. Informe-se no Santander Consumer.

PISCINAS

A sua piscina perfeita durante todo o verão



1. MANGUEIRA 8m. AUTOFLUTUANTE

Para limpeza de piscinas. Copolímero de EVA com secção quadrada e câmara de flutuabilidade. Resistente aos raios UV e a temperaturas de +60°C-25°C. Disponível em 10, 12 e 15 m., consulte o preço e a disponibilidade na sua loja. 5379050

2. APANHA-FOLHAS COM REDE

Estrutura robusta de polímero e malha resistente. Pega de alumínio azul anodizado. 5379062

3. ESCOVA RETA

De polímero reforçado. Com 5 feiras de cerdas de nylon. Largura de 25 cm. 5379065

4. LIMPA-FUNDOS TRIANGULAR

Fabricado de ABS. Adaptador para mangueiras de 1 1/2" e 1 1/4". Escovas de nylon rígidas e resistentes.. 5388755

5. VARA TELESCÓPICA

- 5A. 1,80 3,60 m. 5380029. **13,45€**
5B. 2,50 5,00 m. 5381023 **16,95€**

6. QUIMIFLOC CARTUCHO (4 x 24)

Flocula e coagula as impurezas em suspensão da água da piscina. Ajuda na ação desinfetante e bactericida do cloro. 5395012

7. KIT MINIPISCINAS

Manutenção de piscinas insufláveis e portáteis. Tratamento "duplex" Alboral Ps Rapid + Catigene PS. 5394994

8. FORTE PS 10 L.

Especial para dissolver incrustações. Produto ácido super-concentrado. Não deve ser utilizado em tubos. 5379067

9. KIT ANÁLISE OTO e pH

Analisador de cloro e pH líquido. 5376956

10. PULVERIZADOR DE PRESSÃO PRÉVIA

POLITA 7. Cap. tot. 7 L Cap. útil 5 L. Mangueira transparente que serve de visor de nível. Possibilidade de adaptar uma ampla gama de acessórios. Válvula de fecho de VITON. Válvula de pressão de segurança. 5375753

11. PULVERIZADOR DE COSTAS EVOLUTION 16

Cap. total 16 L. Retentor de VITO. Depósito resistente e leve de polipropileno, indicador de nível lateral translúcido. Lança de fibra de vidro de 0,95 m. com manípulo de aço inoxidável, pega de transp. integrada e ergonómica, ambidestra. 5376349

12. PULVERIZADOR ELÉTRICO EI

Cap. útil 1 L. Pulverizador a pilhas (não incluídas) com autonomia mínima de 15 L. Com uma carga. Ideal para a casa, terraços e jardins. Bloqueio de segurança. Depósito translúcido. 5393309

13. BOMBA LIBERTY

Centrifugadora autoaspirante. Tampa de filtro roscada com alavanc manual. Corpo de bomba e impulsor. Tecnopolímero. Vedação mecânica cerâmica/aço inoxidável. Motor de rendimento contínuo.

13A. BOMBA LIBERTY 0,75 cv. 5388752 **129,95€**

13B. BOMBA LIBERTY 1 cv. 5388753 **139,95€**

13C. BOMBA LIBERTY 1,5 cv. 5388754 **154,95€**

14. MONOBLOCK + BOMBA 0,33

Equipamento de filtragem completo. Med. da cuba 300 mm. Válvula de 5 vias: filtragem, enxaguamento, lavagem, fecho e esvaziamento.

14A. MONOBLOCK 300 + BOMBA SEM FILTRO 0,33
5375282 **135,90€**

14B. MONOBLOCK 400 + BOMBA COM FILTRO 0,33
5379637 **254,90€**

15. LIMPA-FUNDOS AQUANAUT 250

Boca de aspiração larga e rodas dentadas. 2 rodas patenteadas que facilitam a manobrabilidade. Limpeza profunda. 3 bocas de aspiração intercambiáveis. Design mecânico. Comp. do tubo 10 m. Solo. Comp. piscina 5 x 10 m. Cesta recolhe-folhas incluída. 5394984

16. LIMPA-FUNDOS DOLPHIN E10 MAYTRONICS

APENAS BASE. Piscinas pequenas e incluindo piscinas elevadas até 8 m. Leve, pequeno e fácil de manusear. Recolhe sujidade fina e grossa. Escovagem ativa que elimina algas e bactérias. Pequeno e fácil de manusear. 5388759

17. LIMPA-FUNDOS DOLPHIN E20 MAYTRONICS

BASES E PAREDES. Sistema Power Sream, para melhor mobilidade e navegação. Leve e fácil de manusear. Filtragem multicamada, recolhe sujidade fina, grossa e ultrafina. Escovagem ativa, elimina algas e bactérias. 5391140

A SUA PISCINA PRONTA, A SUA PISCINA LIMPA DURANTE MAIS TEMPO

Agora que o calor e o bom tempo chegaram, quer ter uma piscina perfeitamente limpa para poder desfrutar dela? Existem vários processos que devemos ter em conta na limpeza de piscinas para manter a água o mais pura possível e, na BigMat, faremos uma série de recomendações para poder ter a sua piscina pronta.

ELEMENTOS INDISPENSÁVEIS PARA A LIMPEZA DAS PISCINAS

- **LIMPA-FUNDOS:** Será útil para eliminar uma grande variedade de partículas que se tenham depositado no solo da piscina. Para a sua utilização, vai certamente precisar de uma mangueira autofluante e de uma vara telescópica. **Pode encontrar dois tipos de limpa-fundos: elétricos e manuais.** É recomendável utilizar um ou outro consoante o tamanho da sua piscina.
- **APANHA-FOLHAS:** Existem dois tipos: de superfície ou de fundo, e ambos costumam ser fornecidos com uma vara telescópica para facilitar a tarefa de limpeza.
- **ESCOVAS:** Práticas para limpar as paredes da piscina e as zonas ou os recantos onde o limpa-fundos não consegue chegar.
- **PRODUTOS QUÍMICOS:** Falamos-lhe sobre as funções dos principais produtos químicos da piscina, incluindo cloro, algicidas, floculantes e regulador de PH.

PRODUTOS QUÍMICOS IMPRESCINDÍVEIS PARA LIMPEZA DAS PISCINAS

CLORO: É o produto químico utilizado para evitar a contaminação da água da piscina, evitando que se formem algas. A utilização de cloro nas piscinas faz com que os **microrganismos** que afetam a saúde dos que tomam banho nelas **se dissipem e sejam eliminados**, no entanto, devemos estar atentos aos níveis de cloro da nossa piscina.

O cloro está disponível em granulado ou em pastilhas. Costuma utilizar-se em pastilhas, embora seja conveniente ter granulado para tratamentos que requeiram uma dissolução rápida. **Recomendamos o cloro multiação, que incorpora o mesmo produto antialgas e floculante**, poupando assim na compra de vários produtos.

MEDIÇÃO DO ÍNDICE DE PH: Para evitar qualquer problema nos olhos ou na pele. Especialmente quando se utiliza cloro. Para o efeito, é utilizado um sistema de purificação automático através de um filtro.



9,95€
TIRAS AQUACHECK 3 TEST
Tiras analisadoras.
5388747



9,15€
RECARGAS TIRAS-TESTE TRUTEST
Analisador digital. Analisa em segundos o cloro livre, bromo, pH e alcalinidade.
5394997



22,95€/ud.

CLORO 4 EFEITOS PASTILHAS 200 g BIGMAT EMBALAGEM 5 kg
Manutenção da água da piscina. 4 efeitos: desinfeção, antialgas, floculante e anticalcário.
5376233




CLORO RÁPIDO BIGMAT EMBALAGEM 5 kg
Dissolução rápida para tratamentos de arranque, choque ou quando se pretende uma cloração rápida da água da piscina.
5376230



CLORO LENTO GRANULADO BIGMAT EMBALAGEM 5 kg
5376231

Desinfetante esterilizante, clorador de água da piscina.

CLORO PASTILHAS 200 g BIGMAT EMBALAGEM 5 kg
5376232



66,50€
EQUIPAMENTO ANALISADOR TRUTEST DIGITAL
Piscinas e spas. Combina a facilidade e precisão das tiras-teste. 5394996



8,95€
ALGICIDA BIGMAT EMBALAGEM 5L
Algicida, evita o aparecimento de algas.
5376228

ALGICIDAS: Para evitar o aparecimento de algas e outras substâncias na água, especialmente durante os meses em que a instalação não está a ser utilizada, ou seja, durante os meses de inverno.

FLOCULANTE: Produto que elimina os restos de sujidade que ficam a flutuar na água, tornando-a turva.



8,95€
FLOCULANTE LÍQUIDO BIGMAT EMBALAGEM 5L
Precipita a matéria em suspensão. Não altera o pH da água
5376234

FILTRAGEM DE PISCINAS

de filtração a toda a velocidade



1 6,95€



2 14,95€



3 5,95€



4 9,95€



5 12,95€



6 26,95€



7 6,95€



8 31,95€



9 29,95€



10 13,95€



11 12,95€



12A 24,95€

Se precisar de ajuda
para a escolha de produtos e elementos químicos
que o ajudarão na manutenção e limpeza de sua piscina,
dirija-se a uma das nossas lojas **BigMat**
onde temos o pessoal adequado para lhe dar todo o apoio.

1. SAL DE VACCUM ESPECIAL PISCINAS ENISAL SACO 25 kg
Especial para piscinas com processo de eletrólise salina. 5375561

2. VIDRO FILTRANTE ENISAL FINO/GROSSO SACO 20 kg
Para aplicação depuradores de piscinas/industriais. 5394955 / 5394956

3. SACO DE AREIA SÍLICA 25 kg BIGMAT
Para filtros de piscina, sílica húmida com 99,51 de pureza. A sua granulometria especial e a sua alta pureza tornam-na ideal para filtração em piscinas, purificando com o mínimo esforço da depuradora. 5379048

4. AUMENTADOR/REDUTOR pH LÍQUIDO BIGMAT BOTE 6 kg
Para aumentar/reduzir o pH da água da piscina quando este for inferior a 7,2 (alcalina). 5376235 / 5376236

5. QUIMICAMP ANTIALGAS 100 5L
Algicida para o higienização e manutenção da água da piscina. 5379066

6. ALBORAL RAPID 5 kg
Cloro granulado de dissolução rápida. 5388743

7. CHOC RAPID 0,5 kg
Resolve o problema de águas verdes ou turvas num curto espaço de tempo. 5375277

8. ALBORAL 10 EFEITOS 5 kg
10 efeitos, anticalário, algicida, bacteriostático, desinfetante, clarificante, floculante, abrillantador, estabilizante, bactericida, conservador de pH. Pastilhas 200 g. 5378287

9. ALBORAL BIFASE SPECIFIC
Tratamento multifuncional para manutenção completa da água da piscina. Para piscinas com utilização de robô, filtração de cartuchos, piscinas com revestimento ou poliéster e todo o tipo de águas duras. 5394992

10. PLUS BASIC GRANULADO ELEVADOR pH 6 kg
Elevador de pH sólido. Não contém produtos cáusticos. 5394993

11. QUIMIFLOC PS LÍQUIDO 5 kg
Clarificante de água que precipita a matéria em suspensão. 5388746

12. ANTIDSLIZANTE EXTRA FORTE
Garante total aderência a elementos molhados.

12A. 1L. 5395086 **24,95€**

12B. 5L. 5395087 **79,95€**

FITOSSANITÁRIO

o tratamento perfeito



1. FIM INSETOS EFEITO CHOQUE E BARREIRA

PISTOLA 1000 ml. Inseticida com efeito preventivo (efeito barreira para impedir que entrem em casa) e com efeito curativo (erradica pragas uma vez instaladas). 5390878

2. INSETICIDA FIN AVISPAS EMBALAGEM 800 ml.

Em aerossol de alta concentração para controlo imediato de vespas e dos seus ninhos. 5390879

3. ANTIFORMIGAS GRANULADO 400 g.

Inseticida microgranulado de aplicação direta no solo para controlo das formigas. Fácil de aplicar, exterior. 5390880

4. ADUBO LÍQUIDO UNIVERSAL 1000 ml+30% GRATIS

Eficaz na nutrição de todos os tipos de plantas, tanto de interior como de exterior. 5378076

5. ADUBO GRANULADO NITROFLOWER AZUL 2,5 kg

Ideal para aportes de fertilizante em horticultura e jardinagem. Produto de alta qualidade e alta solubilidade e rápida assimilação. 5378747

6. AFIDOR TRIPLA AÇÃO CONTRA INSETOS 750 ml

Solução ecológica com extratos vegetais. Contra insetos, melão e fungos. 5378078

7. SUBSTRATO UNIVERSAL BIGMAT 80 L

Substrato universal para jardinagem, horticultura, plantação e transplante de uma grande variedade de plantas em vaso. Também disponível em sacos de 50 L e 11 L., consulte o preço e a disponibilidade na sua loja. 5394874

8. SACO DE SUBSTRATO UNIVERSAL ROYAL 50 L

Qualidade para plantação e transplante de uma grande variedade de plantas. 5394892

9. SUBSTRATO HORTÍCOLA 50 L

Especial para horto urbanos, composto por turfas, fibra de coco e matéria natural, orgânica, cristais de quartzo e adubo. 5394893

10. SACO SUBSTRATOS PLANTAS ÁCIDAS 20 L

Com textura média e pH ácido, para plantar e transplantar uma grande variedade de plantas acidófilas, como mirtilos, groselhas, azáleas, hortênsias, etc. 5394898

11. SACO CASCA DE PINHEIRO 70 L

Produto natural e orgânico recomendado para decoração, revestimentos de solos, vasos e floreiras. 5394897

12. HÚMUS ORGÂNICO 50 L

Recomendado para uma ampla variedade de plantas de exterior, em jardins, jardineiras e hortos. 5394894

13. SACO DE ESTRUME DE CAVALO 50 L

100% natural rico em matéria orgânica animal. Enriquece o solo do horto urbano ou doméstico. 5394895



1 **1,95€**



2 **1,09€**




3 **5,95€**



4 **2,95€**



5 **7,95€**



6 **3,50€**

1 **VASO QUADRADO 26 cm TERRACOTA**
Polipropileno. Med. 26x26x20,5cm. Também disponível em 20 cm. Consulte o preço e a disponibilidade na sua loja. Não inclui acessório. 5393098

2 **VASO REDONDO 25 cm TERRACOTA**
Polipropileno. Med. 25x25x19cm. Também disponível em 20 e 30 cm., consulte o preço e a disponibilidade na sua loja. Não inclui acessório. 5393090

3 **VASO SAHARA QUADRADO + PRATO 23 cm BRANCO**
Acabamento decorativo em forma de ondas. Prato removível incorporado. 5394932

4 **JARDINEIRA BALCONEIRA 40 cm SEM SUPORTE TERRACOTA**
Polipropileno sem suporte. Medidas: 40 x 20 x 17,5 cm. Também disponível em 40cm e 60cm., consulte o preço e a disponibilidade na sua loja. 5393095

5 **JARDINEIRA BALCONEIRA 60 cm COM SUPORTE TERRACOTA**
Polipropileno. Balconeira retangular de 60 cm. com tabuleiro incorporado e suporte de metal para pendurar. Medidas: 28 x 60 x 19,5 cm. 5394928

6 **VASO SIENA 25 x 25 cm 6 L ANTRACITE**
Prato não incluído. Também disponível com outras medidas e cores, consulte o preço e a disponibilidade na sua loja. Não inclui acessório. 5382655

7 **VASO DE BARRO SOLO 17 x 16 cm**
Também disponível com outras medidas e cores, consulte o preço e a disponibilidade na sua loja. Não inclui acessório. 5388396

8 **VASO DE BARRO PAREDE 18 cm ESMALTADO VERDE**
Também disponível com outras medidas e cores, consulte o preço e a disponibilidade na sua loja. Não inclui acessório. 5388413

9 **VASO ATENA 30 cm.**
Também disponível em Ø39 cm e 45 cm., consulte o preço e a disponibilidade na sua loja. 5394929

10 **CERCA PLÁSTICO 80 x 20h. cm VERDE**
Também disponível em branco., consulte o preço e a disponibilidade na sua loja. Embalagem de 4 unidades. 5390764

11 **CERCA PLÁSTICO 79 x 40h. cm VERDE**
Também disponível em branco., consulte o preço e a disponibilidade na sua loja. Embalagem de 4 unidades. 5390766

12 **MATA-INSETOS ELÉTRICO 2 x 6W**
Com 2 tubos de UV de 6W com raio de ação de 340° para uma área de aprox. Med: 31,6 x 26,5 x 10 cm. 5393293

13 **MATA-INSETOS ELÉTRICO 2 x 15W**
Com 2 tubos de UV de 15W com raio de ação de 340° para uma área de aprox. 200 m². Med: 54,2x26,5x10 cm. 5393294


14 **MATA-INSETOS ELÉTRICO 1 x 6W**
Com 1 tubo de UV de 6W com raio de ação de aprox. 7,5 m². Uso exterior. Med. 30 cm Ø12 cm Luz actínica. Medidas: 30 cm. Ø12 cm. 5393295

15 **URZE ECO 11 x 5 m**
Também disponível em 1,5 x 5 e 2 x 5 m., consulte o preço e a disponibilidade na sua loja. 5380844

16 **CANIÇO NATURAL MEIA CANA 1 x 5 m**
Cosido com arame galvanizado. Também disponível em 1,5 x 5 e 2 x 5 m. consulte o preço e a disponibilidade na sua loja. 5380856

17 **VIME NATURAL 1 x 5 m**
Cosido com arame galvanizado. Também disponível em 1,5 x 5 e 2 x 5 m., consulte o preço e a disponibilidade na sua loja. 5380859

18 **BAMBU CHINÊS 1 x 5 m**
Também disponível em 1,5 x 5 e 2 x 5 m., consulte o preço e a disponibilidade na sua loja. 5390834



7 **0,95€**



8 **4,45€**



9 **13,95€**



10 **17,90€**



11 **21,95€**



12 **22,95€**



13 **34,95€**



14 **15,95€**

Big PREÇO

15 **14,95€**



16 **9,95€**



17 **25,95€**



18 **6,99€**

CONHEÇA AS VANTAGENS DA RELVA ARTIFICIAL

Cada vez mais pessoas optam por instalar relva artificial no jardim, devido à sua facilidade de assentamento e manutenção e à poupança económica.



VANTAGENS DA RELVA ARTIFICIAL:

• MANUTENÇÃO RÁPIDA E ECONÓMICA:

A relva artificial não exige que gastemos muito do nosso tempo para estar sempre em perfeitas condições.

A manutenção da relva artificial é muito económica e prática. Para a manter impecável, **basta limpá-la e remover a sujidade maior com uma vassoura**. Remova a sujidade mais pequena e mais persistente com um pano macio (utilizando apenas água e sabão).



199€

5393087

RELVA ARTIFICIAL METIS 35 mm. 2 x 10 m

Densidade 16 800/m², três tons de verde, concebida para áreas de elevada exposição solar, proteção contra os raios UV.

9,95€ m²

• POUPANÇA DE ÁGUA POR NÃO PRECISAR DE REGAR A RELVA

ARTIFICIAL: Como todos sabemos, a relva natural requer manutenção mais recorrente e, além disso, é necessário usar a água para a regar, o que pressupõe um investimento económico em manutenção e consumo de água. Com a relva artificial, este custo é transformado em economia, pois não necessita de rega.



179€

5393086

RELVA ARTIFICIAL FINE DUO 30 mm. 2 x 10 m

Densidade 15 750/m², concebida para áreas de elevada exposição solar, proteção contra os raios UV.

8,95€ m²



2,55€

CABO PARA VASSOURA DE 147 cm

De aço superresistente, revestido a plástico. Leve. Pega confortável.

5395085

14,25€

5395084

VASSOURA DE CERDAS DURAS 50 cm.

Superresistente e leve. Resistente aos raios UV e ao frio. Raspador na parte superior para remover resíduos colados no chão. A cerda não retém líquido.

149€

RELVA ARTIFICIAL CAM 20 mm. 2 x 10 m

Densidade 17.850/m², quatro tons de cor, 2 verdes e 2 castanhos. Também disponível em alturas de 30 e 40 mm, consulte o preço e a disponibilidade na sua loja.

7,45€ m²

5394407



• APLICAÇÃO EM DIFERENTES AMBIENTES OU DIVISÕES:

É muito versátil para quem deseja **decorar a casa com uma aparência mais natural e verde**, de forma prática e económica. Além de se aplicar em jardins, a relva artificial também pode ser utilizada noutros ambientes, desde quartos a casas de banho.

Além disso, **a instalação de relva artificial é muito rápida e simples**; pode ser o próprio a fazê-lo ou recorrer a um profissional especializado.



195€

RELVA ARTIFICIAL ESSENCIAL 7 mm. 2 x 30 m

Densidade 60000/m²

3,25€ m²

5388273

• LONGA VIDA ÚTIL:

Um dos principais **pontos fortes deste material é a sua vida útil**. Dependendo da qualidade da relva, pode durar até 5 anos em média; após este período, a relva pode começar a desgastar-se ou continuar a manter as suas características: tudo depende da manutenção. **Quando a relva deixar de ter as condições ideais, basta substituí-la por outra peça e desfrutar de uma relva impecável por mais 5 anos.**

Além das vantagens referidas, também vale a pena **realçar as seguintes:**

- Não precisaremos de corta-relva nem de qualquer outro tipo de ferramenta.
- Não precisa de gastar em sementes para replantar a relva.
- Os insetos não invadem a relva artificial.
- O jardim mantém-se sempre verde, 365 dias por ano.

*“Na **BigMat**, temos uma variedade de relvas artificiais e tudo o que precisa para cuidar do seu jardim, desde ferramentas e todo o tipo de acessórios”.*



1 79,95€



7 5,99€

8 4,25€




2 19,95€




3 8,95€



4 8,95€



5 9,95€



6 38,95€

1 MALHA DE DRENAGEM SOLDRAIN 1 x 10 m. 3 efeitos: drenagem + antiervas + conforto ao pisar. 5394942

2 SEBE BICOLOR FOLHA FINA 110 TIRAS 1 x 3 m. Também disponível em 1,5 x 3 e 2 x 3 m. Consulte o preço e a disponibilidade na sua loja. 5390837

3 JARDIM VERTICAL OCULTAÇÃO ARTIFICIAL FOLHA ACÁCIA 50 x 50 cm Ocultação artificial imitação folha de acácia. Cor: 3 tons de verde. 5388522

4 JARDIM VERTICAL OCULTAÇÃO ARTIFICIAL FOLHA HERA 50 x 50 cm Ocultação artificial imitação folha de hera. Cor: 2 tons de verde. 5388523

5 JARDIM VERTICAL OCULTAÇÃO ARTIFICIAL BOSQUE GREEN 50 x 50 cm Ocultação artificial imitação folha bosque. Cor: 3 tons de verde. 5390360

6 JARDIM VERTICAL OCULTA ARTIFICIAL 1 x 1 m EM ROLO MODELO OASIS Ocultação artificial máxima com planta tipo hera artificial + grelha de suporte + malha de ocultação, 2 tons. 5393306

7 SACO PEDRAS DECORATIVAS 25 kg BRANCO. Medidas 20/40. Também disponível noutras medidas, consulte o preço, a disponibilidade e as medidas na sua loja. 5373720

8 SACO TRITURADO BRANCO 25 kg GRANDE Medidas: 12/18. Também disponível noutras medidas, consulte o preço, a disponibilidade e as medidas na sua loja. 5373728

9 COSTELA-DE-ADÃO DE PLÁSTICO EM VASO 55 x 80 cm Também disponível em vaso de 60 x 110 cm., consulte o preço e a disponibilidade na sua loja. 5392532

10 PLANTA ARTIFICIAL EM VASO (CATO) Medidas: 40 x 55 cm. 5390610

11 PLANTA ARTIFICIAL EM VASO (CICA) Medidas: 45 x 60 cm. 5390611

12 PLANTA ARTIFICIAL EM VASO (ALOÉ) 23 FOLHAS 5390612

13 FILODENDRO DE PLÁSTICO EM VASO 5392536



9 15,95€



10 29,95€



11 18,95€



12 59,95€



13 29,95€

FERRAMENTA MANUAL

o seu melhor aliado



1. TESOURA 1 MÃO LÂMINA CURVA. Lâmina curva teflonada 20 cm. Poliamida e fibra de vidro. 5382722

2. TESOURA DE PODA 1 MÃO PUNHOS AÇO TEMPERADO
Lâminas curvas de carbono temperado. Proteção com fecho metálico.

2A. 19 cm. 5382719 11,24€

2B. 22 cm. 5382720 11,80€

3. TESOURA DE UMA MÃO BIGORNA CURVA. Punhos forjados de alumínio. Lâmina rebaxada para facilitar o corte. Compr. 21 cm 5376062

4. TESOURA DE PODA 2 MÃOS DE ALUMÍNIO EXTENSIVEL
Punhos de alumínio ovais e cabo ergonómico. Sistema de multiplicação incorporado internamente. Telescópica (65 / 89 cm) 5380261

5. TESOURA DE PODA 2 MÃOS DE ALUMÍNIO SISTEMA DE MULTIPLICAÇÃO INCORPORADO INTERNAMENTE
Punhos de alumínio ovais e cabo ergonómico. Comp. 69 cm. 5382721

6. TESOURA CORTA-SEBES DE ALUMÍNIO DE CORTE ONDULADO. Lâminas teflonadas 56 cm. Punhos de alumínio ovais e cabo ergonómico. Comp. da folha 21 cm. 5378916

7. SERRA DE ARCO COM DENTADO UNIVERSAL 5376125

8. SERROTE DOBRÁVEL ALTUNA COMMIT
Poda profissional 180 mm ALTUNA. "Dentes japoneses". Para madeira verde e seca. Punho de borracha. 5388588

9. SERRA CURVA 330 mm. Poda profissional 330 mm. ALTUNA. Corte curvo. "Dentes japoneses". Com estojo. 5391060

10. CULTIVADOR AJUSTÁVEL CORONA. Três jogos de puas rotativas desmontáveis, para limpar, arejar e cultivar a terra. Cabo de 150 cm. de comprimento e angular para maior alavancagem, reduz a tensão nas costas. 5395015

11. SERRA COM GANCHO HASTE REDONDO
Serra telescópica para jardim com ganchos ALTUNA. Comprimento 1,85 + 2,9 m. Haste redonda. 5376069

12. PÁ CAMPING. Para cavar e afastar terra, areia e neve. Leve. Prática e manuseável. Cabeça de aço especial. Têmpera integral. 5393217

13. MACHADO VIZCAINA 500 g. Cabeça forjada numa única peça. Tratamento diferenciado entre o olhal e o fio para evitar ruturas. Protetor de borracha no fio. Corte limpo e fácil. Também disponível em 800, 1000 e 1200 g, consulte o preço e a disponibilidade na sua loja. 5393261

14. ENXADA DE JARDIM COM CABO BELLOTA
Enxada forjada a partir de uma peça, totalmente temperada até ao olhal, onde o tratamento térmico é diferenciado para evitar ruturas ou fissuras. Boca polida e envernizada. Linha de polimento reta. 5378908

15. ESCARIFICADOR COM RODAS 5393218

16. ENXADA PARA SACHAR BELLOTA COM CABO
5378910

MÁQUINAS DE JARDIM

O seu jardim melhor do que nunca

1 70,95€

2 29,95€

3 289,95€

4 238,95€

5 179,95€

6 29,95€

7 109,95€

8 149,95€

9A 8,95€

9B 12,95€

10 39,95€

11 32,95€

12A 6,95€

12B 8,95€

13 15,14€

14 25,50€

15 17€

16 18,50€

Big Rent
10,89€**
ALUGUER AO DIA

Big Rent
18,15€**
ALUGUER AO DIA

TAMBÉM PODE ALUGAR COM A Big Rent
** BigRent: consulte as condições comerciais na sua loja de adesão ALUGUER DE FERRAMENTAS

- 1 APARADOR ELÉTRICO 800W**
Equipado com cabeça de nylon semiautomática, transmissão desmontável para facilitar o transporte. 5394973
- 2 APARADOR ELÉTRICO GL250**
Aparador de 250W 23 cm. Transmissão direta mais velocidade. Sistema de alimentação do fio por golpe no solo. Sistema de retenção do cabo. 5378995
- 3 CORTA-RELVA A BATERIA DE LÍCIO 40V 2,5Ah 38 cm.**
Largura de corte 38 cm, altura de corte 6 25/75 mm. Caixa de ABS. Cap. coletor 35 l. Peso 17,7kg. Inclui bateria e carregador. Tempo de funcionamento 45 min. corte 25 min, carga 90 min. 5393271
- 4 MOTOSSERRA A BATERIA DE LÍCIO 40V 2,5Ah 35 cm.**
Comprimento da barra 14"/35 cm. Inclui bateria e carregador. Tempos de funcionamento 25 min., corte 10 min, carga 90 min. Capacidade do depósito de óleo 70 ml. 5393273
- 5 CORTA-SEBES A BATERIA DE LÍCIO 40V 2,5Ah 55 cm.**
Comp. da barra 55 cm. Inclui bateria e carregador. Tempo de funcionamento 70 min, corte 50 min., carga 90 min. 5393274
- 6 AFIADOR DE CORREIAS UNIVERSAL**
Motor 220W. 7500 rpm. Mó 100 mm. 5379042
- 7 ELETROSSERRA McCULLOCH CSE 1835**
Motor 1800 W, espadilha de 35 cm, passo de corrente de 3/8", peso leve de 4,1 kg com acessório de corte. Vel. de corrente 13,5 m/s. Lubrificação automática. Fixador de cabo. Dentes de aço. Punhos ergonómicos. Tensor da corrente lateral. 5380197
- 8 MOTOSSERRA CS 35 14"**
Potência 35 cc. 1,4 kW. Com espada de 14" de 3/8. 5388649
- 9 BIDÃO COM TORNEIRA DE USO ALIMENTAR**
Bidão com torneira e entrada de ar. Uso alimentar.
9A. 10 L. 5393051 8,95€
9B. 20 L. 5393052 12,95€
- 10 CONTENTOR ECO TAYG 120L**
Com pedal. Material PP. Tampa e base pretas, pedal cinzento. Medidas: 600 x 568 x 886 mm. 5394306
- 11 CARRO DE LIXO JARDIM**
Carro para resíduos de jardim válido para saco universal 80 x 1110 cm. Peso máx. 50 kg. Medida: 53 x 38 x 90 cm. Saco não incluído. 5395041
- 12 BIDÃO CÂNULA COMBUSTÍVEL**
Bidão com cânuła, entrada de ar, visor e marcador. Uso combustível.
12A. 5 L. 5393053 6,95€
12B. 10 L. 5393054 8,95€
- 13 LIMPA-ERVAS CORONA**
Lâmina afiada com ponta de aço retira as ervas daninhas desde a raiz. Atinge os 90 cm. Punho ComfortGEL com design ergonómico. Alcança raízes profundas. 5395016
- 14 PÁ DE JARDINEIRO**
Pá temperada de máxima durabilidade e elasticidade. Resistente à deformação. Pintada com tinta epóxi. Cabo de faixa envernizada. 5379793
- 15 ANCINHO PROFISSIONAL 16 PUAS**
Aço especial. Dentes curvos. Tinta epóxi que protege contra a oxidação. Punho de 150 cm. Espessura 4,5 mm. Comp. dentes 94 mm. 5376129
- 16 VASSOURA REGULÁVEL COM CABO DE MADEIRA**
Puas planas com aço de alta qualidade. Dureza ideal, flexibilidade máxima e resistência ao desgaste. Acabamento em tinta epóxi vermelha que protege contra a corrosão. 5376128

Gama de robôs Sileno City

- Adaptáveis a qualquer tipo de jardim
- Totalmente autónomos
- Sistema de corte mulching para manter a relva sempre na altura pretendida
- Muito silenciosos, apenas 56 dB
- Com tudo o que necessita para uma montagem normal
- Facilmente programável graças ao seu menu intuitivo
- Controle o robô a partir do seu telemóvel, esteja em que lugar do mundo estiver (apenas modelos inteligentes)

Desfrute do seu tempo GARDENA

Diferentes modelos disponíveis consoante a sua relva*

Modelo	PVP	IVA incluído
Sileno City 250	799,95€	IVA incluído
Sileno City 500	999,95€	IVA incluído
Sileno Life 1000	1 299,95€	IVA incluído

*Para outras medidas, não hesite em contactar-nos.

GARDENA
APROVEITE A OFERTA!
MONTAGEM GRATUITA OU
RETIRO DO LIXO

MÁQUINAS DE JARDIM

mantêm afastadas as ervas daninhas

TAMBÉM PODE ALUGAR COM A **Big Rent**

** BigRent: consulte as condições comerciais na sua loja de adesão

ALUGUER DE FERRAMENTAS

Big Rent
14,52€**
ALUGUER AO DIA



1 79,95€



2 132,95€



3 195,95€




4 318,95€

Big Rent
21,78€**
ALUGUER AO DIA

5 199,95€



6 79,95€



7 76,95€



11 199,95€



8 269,95€

Big Rent
18,15€**
ALUGUER AO DIA



9 159,95€



10A 162,95€

Big Rent
24,20€**
ALUGUER AO DIA



12 160,95€



13 160,95€



14 189,95€



1. ASPIRADOR SOPRADOR TRITURADOR 2600W
Sistema tubo duplo. Sopro 315 km/h. aspiração 11,7 m³/min. Proporção de trituração 12:1. Saco coletor com fecho com cap. para 40 L. Inclui pega ajustável. 5393224

2. CORTA-RELVA ELÉTRICO 1400W 38 cm
Modelo DYM1115EB, 38 cm, 1400W. Caixa de ABS. Capacidade coletor 35 L. Alturas de corte 6 25/75 mm. 5391136

3. CORTA-RELVA GASOLINA 4T 40 cm SEM TRAÇÃO
Modelo DYM1661FB, motor 4 tempos 98 cc, sem tração. Largura corte 40 cm, alturas centralizadas 5 25/75 mm, caixa de ABS. Capac. coletor 50 L. 5391137

4. CORTA-RELVA GASOLINA 4T 46 cm COM TRAÇÃO
Modelo DYM1626CQ, motor 4 tempos 135 cc, com tração. Largura de corte 46 cm, alturas centralizadas 10 25/75 mm, descargas lateral e traseira, caixa de aço. Capacidade coletor 60 L. 5391138

5. CORTA-RELVA HANDYMOWER COM BATERIA Li 18/22
Ideal para jardins estreitos ou com muitos obstáculos. Autonomia aprox. de 50 m². Com lâmina de metal ideal para mulching e três alturas de corte. Largura da trabalho 22 cm. Pega pivotante. Com bateria e carregador incluídos. 5395011

6. CORTA-RELVA MANUAL HELICOIDAL 300 CLASSIC
Cilindro de corte de aço temperado, com tampa antiaderente. Corte sem fricção. Armazenamento compacto. Rodas com banda de rodagem especial. Lâmina inferior. Alça para transporte, alça destacável. 5388669

7. CORTA-SEBES ELÉTRICA 710W 60 cm
Compr. de corte de 60 cm Pega traseira rotativa 180°, espaçamento da lâminas de 24 mm. Peso 3,8 kg. 5393269

8. PACK HUSQVARNA B33 PS+ 4 EN 1
Pack B33 PS+ 4in1 (serra, corta-sebes, fio e disco) Motor 32,6 cc, potência 0,9 kW. Lâminas para relva incluídas. Arnês duplo. Sem ferramentas para aceder ao filtro de ar. Virabrequim completo. Eixo desmontável com possibilidade de adicionar acessórios. 5395010

9. CORTA-SEBES GASOLINA 24,5 CC
Corta-sebes a gasolina 2 tempos, peso 4,5 kg. Cilindrada de 24,5 cc. Pot. 0,85 kW/1,2 cv. Compr. da barra de 60 cm. 5376361

10. ROÇADORA A GASOLINA
Motor a gasolina a 2 tempos. Diâmetro do tubo de 28 mm. Equipada com guiador duplo, arnês, disco e cabeça de nylon.

10A. CG330 E 32 cc. POTÊNCIA 0,9 kW 5375582 162,95€

10B. CG430 E 42,7 cc. POTÊNCIA 1,1 kW 5379109 174,95€

11. ROÇADORA B33B
Motor de 32,6 cc. Pot. 0,9 kW. Lâminas para relva incluídas. Arnês duplo. Sem ferramentas para aceder ao filtro de ar. Virabrequim completo. Com embraiagem centrífuga. Eixo reto e bobina de Tap 'n Go™. Peso 7 kg. 5382743

12. MOTOSSERRA A GASOLINA TCS2600 25 cc 25 cm
Semiprofissional. Motor 2 tempos. 25,4 cc. Pot. 1,5 cv. Peso: 2,9 kg. Comprimento da barra de 10" 25 cm. Corrente 3/8 BP Bomba de lubrificação automática e ajustável. 5375583

13. MOTOSSERRA A GASOLINA TCS4100 40 cc 41 cm
Semiprofissional. Motor 2 tempos. Cilindrada de 40,00 c.c Pot: 1,7 cv. Peso: 4,7 kg. Comprimento da barra de 16" 41cm. Corrente 3/8 B/P. Bomba de lubrificação automática e ajustável. 5379118

14. MOTOSSERRA A GASOLINA TCS4600
Semiprofissional. Motor 2 tempos. Cilindrada 46 cc. Pot: 2,8 cv. Peso: 5kg. Comprimento da barra de 18" 45 cm. Tipo de corrente 0,325. Bomba de lubrificação automática e ajustável. 5387930



¹
124,95€



²
159,95€



³
199,95€



⁴
99,95€



⁵
399,95€



⁶
299,95€

Limpeza EFICAZ para o seu JARDIM

**1 HIDROLIMPADORA STANLEY
1400W 110 bar**

Motor universal. Minilimpador de chão de oferta com ligação rápida e escova fixa. 5388617

**2 HIDROLIMPADORA STANLEY 2000W
140 bar**

Motor de indução (com arrumação para a mangueira). 5394969

**3 HIDROLIMPADORA STANLEY 220W
150 bar**

Motor universal. Minilimpador de chão de oferta com ligação rápida e escova fixa. 5394970

4 ASPIRADOR SXVC20PE 1200W 20 L

5394971

**5 HIDROLIMPADORA K5 PREMIUM
FC PLUS**

Alta pressão com motor refrigerado a água. Multi Jet 3 em 1. Pot. 2,1 kW. Caudal de 500l/h. Pressão absorvida 145 bar. Regulação dos níveis de pressão e dosagem de detergente. Enrolador da mangueira, lança pulverizadora. 5395035

6 HIDROLIMPADORA K4 PREMIUM FC

Alta pressão com motor arrefecido a água, lança pulverizadora Vario Power, indicador LED na FC Power Gun. Pressão 130 bar. Caudal de 420 l/h. Pressão absorvida 130 bar. 5395036

7 HIDROLIMPADORA K3 FC HOME T150

Alta pressão. Pot. 1,6 kW. Motor refrigerado por água com kit doméstico. Pressão de 120 bar. Caudal de 380 l/h. 5388918

8 HIDROLIMPADORA K2 FC HOME T150

Alta pressão. Pot. 1,4 kW, presión 110 bar, caudal 360 l/h. com kit doméstico com regulação precisa da pressão. Ideal para grandes áreas e sujidade leve. 5382753

9 HIDROLIMPADORA K2 UNIVERSAL

Alta pressão ideal para sujidade leve. Pressão de 110 bar. Caudal de 360 l/h. Potência 1,4 kW. 5378931

10 ASPIRADOR WD 3 PREMIUM

Grande poder de sucção e eficiência energética. Depósito de aço inoxidável de 17 L. Filtro de cartucho e acessórios novos. 5378941

11 LIMPA-VIDROS WV 2 PLUS N

Manuseamento confortável, sem gotas de água graças ao sistema de aspiração e grande economia de tempo. 5380281

TAMBÉM PODE ALUGAR COM A Big Rent

** BigRent: consulte as condições comerciais na sua loja de adesão

ALUGUER DE FERRAMENTAS



⁷
184,95€



⁸
129,95€



⁹
59,95€



¹⁰
94,95€



¹¹
64,95€

REGA

uma explosão de água



1A 17,95€



2 13,95€



3A 29,95€



4 26,95€



5 19,95€



6 21,95€



7 13,95€



8 10,95€



9 69,95€



10 19,95€



11 34,95€



12 29,95€

1. MANGUEIRA BIGMAT BASIC

4 camadas com reforço entrançado. Anti-UV. Temperatura de funcionamento: -10 °C a + 40 °C. 10 anos de garantia.

1A. 15 x 25 5380427 **17,95€**

1B. 19 x 25 5380428 **27,95€**

2. KIT MANGUEIRA BIGMAT BASIC 15 x 15

4 camadas com reforço entrançado. Anti-UV Temperatura de funcionamento: -10 °C a + 40 °C. 10 anos de garantia Inclui adaptador de torneira, 2 ligações e lança de irrigação na cor vermelho-preto. 5380430

3. MANGUEIRA BIGMAT PROFISSIONAL NTS

5 camadas com reforço NTS patenteado (sem sistema de torção). Não torce, não estrangula e não faz nós. Contra raios UV. Antialgas. 30 anos de garantia.

3A. 15 x 25 5380435 **29,95€**

3B. 19 x 25 5380437 **45,95€**

4. MANGUEIRA ELÁSTICA IOIÓ 10 M + ACC + PISTOLA + BOLSA (MINIEXPOSITOR)

Mangueira patenteada que se estende e encolhe por si só. É compacta e leve, robusta e duradoura. Fácil de enrolar. 5391077

5. CHUVEIRO TELESCÓPICO AJUSTÁVEL EM GANCHO

Chuveiro de jardim com tripé e chave de corte. 5375311

6. MANGUEIRA HELICOIDAL EVA 15 m. + P.7 FORMAS EM CAIXA. 5375312

7. PISTOLA JET SPRAY

Pistola de limpeza classic. Regulação do jato. 5395024

8. PISTOLA 7 IRRIGAÇÕES METAL/BORRACHA

Conjunto de pistola multiusos para mangueira de 13 a 15 mm. 5378818

9. CARRETEL COM MANGUEIRA AUTOREEL 10 M

Carretel, conectores e acessórios. Enrolamento automático. Possui um mecanismo de bloqueio de segurança. 5388634

10. CARRO PORTA-MANGUEIRA PARA TERRAÇO

Inclui 10 m. de mangueira de 3/8", 2 conectores automáticos, 1 adaptador fêmea. Pistola com 7 formas de rega. Medidas: 25 x 15 x 14 cm. 5388552

11. CARRO PORTA-MANGUEIRAS 20 m 12,5 mm

Carro porta-mangueiras com rodas. Inclui 20 m de mangueira de 12,5 mm, 1 agulheta, 2 conectores de mangueira, 1 junta, 1 conector de 1" 3/4" e 1/2" para torneira. Em caixa. 5388636

12. CARRO PORTA-MANGUEIRA

Carro porta-mangueira estrutura tubo metálico. Tambor de ABS. Válido para mangueiras de 1/2" e 3/4". Capacidade 60 m. mangueira de 1/2". Montagem simples, sem ferramentas. Medidas: 15 x 35 x 15 cm. 5382818



INSTALAMOS A REGA DO SEU JARDIM E VERIFICAMOS SUA INSTALAÇÃO



informe-se
na caixa

1 19,95€



2 34,95€



3 9,95€



4 35,95€



5 4,95€



6 34,95€



7 46,95€



8 3,95€



9 29,90€



10 49,95€



- PROGRAMADOR DE BATERIA AQUA CONTROL**
Indicador de bateria. Fecho automático da válvula. Dois mostradores para definir a frequência (1 a 72 horas ou uma vez por semana) e a duração da rega (1 a 120 min). A função "atraso" permite atrasar o início da rega de 1 a 12 horas. 5375314
- PROGRAMADOR DUPLO DE BATERIA AQUA CONTROL.** Permite duas zonas de rega com uma única torneira. Indicador de bateria. Fecho automático da válvula. Dois mostradores para definir a frequência (1 a 72 horas ou uma vez por semana) e a duração da rega (1 a 120 min). Função de atraso de rega. Tampa protetora. Pressão de utilização 6 bar. 5375315
- CONJUNTO PISTOLA 7 FORMAS DE REGA E CONECTORES.** Ligação de 15 mm. Ligação rápida. Ligação rápida STOP. Adaptador duplo rosca fêmea 1/2"-3/4". Pistola de rega com 7 formas de rega. 5395022
- KIT PARA VARANDAS/HORTO URBANO PARA 12 PLANTAS (AMPLIÁVEL) COM PROGRAMADOR**
25 m. de microtubo de Ø 4 mm, 1 adaptador de torneira de 3/4" x 4 mm., 1 redutor de pressão de 3/4", 3 tês de 4 mm., 4 cruzes de 4 mm., 12 gotejadores autocompensados 2l/h. Astadrip com estaca, 1 programador de torneira C4099N. 5393254
- DERIVAÇÃO 2 SAÍDAS IND. 3/4" COM ADAPTADOR DE MANGUEIRA INTERIOR METÁLICO.** Distribuidor de 2 vias. Para o funcionamento de 2 dispositivos de ligação. Regulação e fecho do caudal de água. 5395023
- PROGRAMADOR DE TORNEIRA ELETRÔNICO VISOR LCD.** Pressão mínima de 1 bar e máxima de 7 para funcionamento adequado. Frente amovível para facilitar a programação. Pressão de funcionamento de 1 a 7 bar. Fornecido com filtro metálico e 2 rosas para torneira de 3/4" e 1". 5375546
- PROGRAMADOR EASY PLUS**
Controlo automático. Funciona com bateria e ligar-se diretamente à torneira. 5393257
- SISTEMA DE REGA AQUA CONTROL VASOS 3+1 (cones 7 cl/dia)**
5393255
- PROGRAMADOR SELECT CONTROLLER**
16 programas de rega. Permite regar desde 4 vezes ao dia a 1 vez por semana. Tempo de rega até 60 min. Baixa pressão (0,1 bar). Depósito de água adaptável para controlar um sistema de microrrega. Funciona com 2 pilhas alcalinas AA (LR6) (não incluídas) 5395044
- CONJUNTO COMPLETO DE NEBULIZAÇÃO VIVOVERDE COM PROGRAMADOR**
Kit nebulização por água pulverizada, 1 programador analógico, 1 adaptador de torneira 3/4"-1/4", 15 metros de tubagem 1/4", 6 uniões em T 1/4", 1 tampa terminal da união de agulheta 1/4", 7 agulheta de latão 0,3 mm, 15 grampos de retenção agulheta 1/4". 5393344

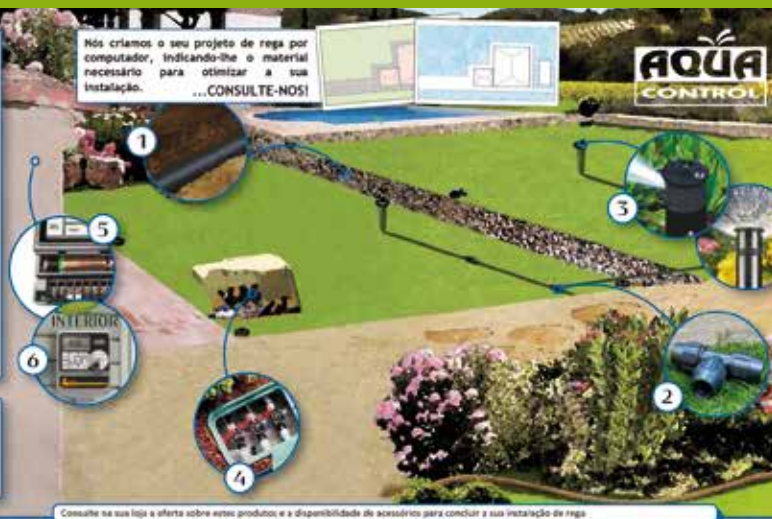
PASSOS PARA INSTALAR UM SISTEMA DE REGA ENTERRADO.

- PREPARAÇÃO DO TERRENO:**
Marque o esquema no terreno e faça uma vala de 25 a 30 cm de profundidade.
- DISTRIBUIÇÃO DE AGULHETAS:**
Distribua os tubos pelas valas com os acessórios de polietileno.
- DISTRIBUIÇÃO DOS EMISSORES:**
Coloque os difusores e/ou turbinas nos pontos de rega. Utilize as bobinas recortáveis para os colocar ao nível do solo.
- CAIXA E ELETRIVÁLVULAS:**
Vai conter os coletores e as eletriválvulas. Protege e facilita o acesso rápido.
- LIGAÇÕES ELÉTRICAS:**
Ligue as eletriválvulas ao programador com o cabo de 4 fios.
- PROGRAMAÇÃO DA REGA:**
Ligue e regule o programador.

DISTRIBUIÇÃO CORRETA DOS EMISSORES



Nós criamos o seu projeto de rega por computador, indicando-lhe o material necessário para otimizar a sua instalação. ...CONSULTE-NOS!



Consulte na sua loja a oferta sobre estes produtos e a disponibilidade de acessórios para concluir a sua instalação de rega.



Programador de rega Access 4 estações
4 zonas de rega.
2 programas independentes.
3 arranques (por dia e programa).
Inclui transformador externo.
5395017
49,95€

Eletroválvula fêmea de 1" COM REGULADOR DE CAUDAL. FILTRO INCORPORADO NO INTERIOR.
Não adequada para águas residuais.
Solenóide: 24 VCA 50/60 HZ.
Pressão: 0,35 A 17,24 Bar.
94,5 l/min (máx.).
5395018
14,95€



Difusor AQUA CONTROL com agulheta regulável
Ângulo: Regulável 25° - 360°.
Ligação: RH 1/2".
Alcance: 2 - 4,5 m.
Pressão: 0,7 - 7,5 bar.
Emerge 4 cm.
5395020
2,45€



Turbina AQUA CONTROL com agulheta regulável
Ângulo: Regulável 40° - 360°. 5 agulhetas intercambiáveis.
Emerge 10,5 cm.
Pressão: de 2 a 4,5 bar. Ligação: RH 1/2".
Alcance: 5 - 9 m.
5395019
16,95€



**Big
PREÇO**

1 69,95€



5

11,95€



6

10,99€



2B 26,50€



4

19,95€



**Big
PREÇO**

3 25,50€



7

5,95€

1 CONJUNTO CHIC

1 mesa dobrável de aço. Med: 60 x 60 x 72 cm.
2 cadeiras dobráveis, aço e textíleno. Medida:
56 x 45 x 82 cm.
5390707

**2 QUIMICLOR 5 EFEITOS
PAST. 200 g.**

Cloro, antialgas, floculante, anticalcário
e conservador de pH.

2A. 10+3 kg 5388744 54,95€

2B. 5 kg 5375276 26,50€

**3 KIT MANGUEIRA BIGMAT
PROFISSIONAL NTS 15 x 15**

Mangueira de 5 camadas com reforço NTS
(No Torsion System) patenteado. Não torce,
não se estrangula e não faz nós.
5380442

**4 APLIQUE DE PAREDE
ASCENDENTE PRETO LIMA**

5393239

**5 TESOURA DE PODA DE 2 MÃOS
ERGONÓMICA**

Lâmina de Teflon (69 cm) Punhos de alumínio
ovais e cabo ergonómico.
5387919

6 CARVÃO VEGETAL CARCOA 10 kg

Carvão natural, amigo do ambiente. Sem produção
de faíscas e com elevado poder calorífico.
5373696

**7 SACO SUBSTRATO DE CASCALHO
RELVA 50L**

Substrato especial para instalação, manutenção
e renovação de relva.
5394896



RENOVE O SEU JARDIM*

COM AS NOSSAS EXCELENTES CONDIÇÕES DE FINANCIAMENTO

REFORMAMOS E INSTALAMOS

PODE
FINANCIAR
OS SEUS
PROJECTOS ATÉ

**12
MESES**

www.bigmat.pt

Preços com I.V.A. Promoção válida de 9 de Março de 2020 até 31 de Agosto de 2020 nos pontos de venda aderentes, salvo ruptura de stock ou erro tipográfico. Preços não incluem montagem nem entrega. Adereços não incluídos. Fotos não contratuais. Alguns artigos poderão não estar disponíveis em todas as lojas. Os acessórios e itens de equipamentos que acompanham os produtos anunciados nos ambientes não entram no preço, exceptuando a indicação do contrário.

*Consultar as condições no seu BigMat mais próximo.

PROCURAMOS
SOLUÇÕES | CRIAMOS
ESPAÇOS

BigMat
A LOJA PROFISSIONAL DA CONSTRUÇÃO

**330
PONTOS
DE VENDA**